

新北市汐止區 性別圖像統計分析



資料期間：110年

新北市汐止區公所編印

中華民國111年6月出版

目 次

壹、前 言	1
貳、嬰兒出生率人口概況.....	3
參、社會發展協會會員概況.....	5
肆、急難救助申請概況.....	8
伍、獨居老人人口概況.....	12
陸、低收入戶人口概況	16
柒、中低收入戶人口概況.....	20
捌、結 論.....	23

表 目 次

表一、本區近七年嬰兒出生人口性別狀況.....	4
表二、本區近七年社區發展協會會員人數概況.....	6
表三、本區近七年急難救助及馬上關懷急難救助申請概況...	9
表四、104年~110年急難救助概況性別分析.....	11
表五、本區近七年獨居老人概況.....	14
表六、104年-110年低收入人口概況	18
表七、104年-110年中低收入人口數.....	21

圖 目 次

圖一、本區近七年嬰兒出生率分析	4
圖二、本區近七年社區發展協會會員人數分析	6
圖三、本區近七年社區發展協會會員性別分析	7
圖四、本區近七年急難救助申請補助性別分析.....	10
圖五、本區近七年馬上關懷急難救助性別分析.....	10
圖六、本區近七年獨居老人性別比率分析.....	15
圖七、本區近七年申請低收入戶戶長性別比例分析.....	19
圖八、本區近七年申請低收入性別人數分析.....	19
圖九、本區近七年申請中低收入戶戶長性別比例分析	21
圖十、本區近七年申請中低收入人數性別比例分析.....	22

凡 例

- 一、本書編印之目的，旨在報導本區嬰兒出生情形及其他社會救助有關之性別圖像統計數據，俾以提供施政考核及釐訂施政計畫方針之參考。
- 二、本書所列資料來源，係根據社會福利管理資訊系統及本所業務單位編報之公務統計報表，根據其內容資料加以整編而成。
- 三、本書之資料涵蓋嬰兒出生率、社會發展協會、急難救助、獨居老人、低收入戶之補助及中低收入戶等性別相關之議題。
- 四、表內所列年係指全年動態數字（自一月一日至十二月三十一日止），年底係指十二月底靜態數字。
- 五、本書社會救助分析所用符號代表意義如下：
 - 「-」無數據。
 - 「--」有數值，但該數值無意義。
 - 「…」數值不詳或尚未產生資料。
 - 「0」有數值，但數值不及半單位。
- 七、本書所載資料如有更新資料，均予修正，凡與前期數字不同時，概以本期數字為準。
- 九、本書荷蒙各單位提供有關資料，始克編成，至紉公誼，惟統計數字誤漏之處，敬請不吝指正。

壹、前言

「性別主流化」是聯合國在全世界推行的一個概念，是指所有政策活動，均以落實性別意識為核心，要求過去的政策、立法與資源須要重新配置、改變，以真正反映性別平等。

性別平等是一種價值，而不是特定人口的福利，性別平等不等於婦女福利。性別主流化要求政府全盤地檢討目前勞動、福利、教育、醫療等政策，隱藏著的性別不平等，重新打造一個符合性別正義的社會。用性別主流化全面反省現在的勞動資料來源：本府民政局托育、人口與社會福利政策，可以讓台灣經濟更有競爭力；讓女性在擁抱事業之餘，仍可以為這個社會生育支撐台灣經濟與福利的未來所需的優質人口，在起步時可以享有社會的支持，讓青壯年人口們都有工作，來支持社會上的弱勢人口，使老年人們無論何性別，都能享有一個經濟獨立、健康又有尊嚴的晚年。

透過性別圖像觀察台灣在各領域的性別差異與待改善之處，積極推動去除性別刻板印象與偏見、強化托育公共化、提升女性經濟力及決策參與等重要性別議題，將性別觀點帶入政府各項施政計畫中，關注不同性別者處境與需求，營造尊重多元與性別平等的公義社會。依各機關所提供之性別統計資料繪製圖表，並說明我國性別在各領域發展的成就與差異，期待從性別

圖像出發引領看見性別，繼而運用性別分析指認性別議題並研議對策，透過納入政府施政目標與行動策略達成回應性別，期使政府整體施政具有性別觀點且落實性別平等。運用性別統計資料分析性別議題為推動性別主流化政策之基礎與重要工具，擇選重要性別統計指標編製各年度的性別圖像，除可了解現存不同性別普遍地位與處境之外，更可作為監督相關性別議題發展的基礎。

貳、嬰兒出生率人口概況

台灣正面臨少子化的衝擊，107 年汐止區出生人數 1,336 人，相較 106 年度增加 84 人，108 年出生人數 1,364 人，相較 107 年度增加 28 人，109 年出生人數 1,216 人，相較 108 年度減少 148 人，110 年出生人數 1,112 人，相較 109 年度減少 104 人，出生人口數減少，顯示少子化仍是現在所面臨的嚴重人口問題之一。

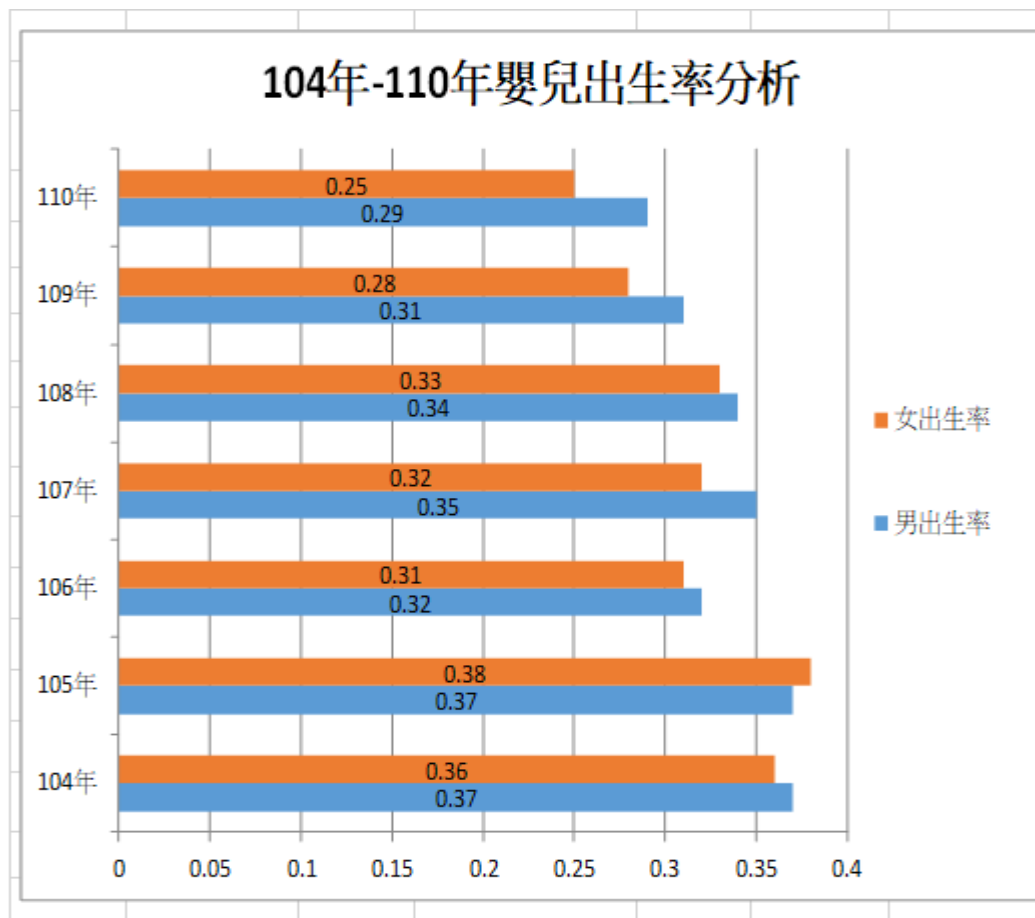
少子化對整個社會的影響，了解少子化所衍生的問題，從台灣歷年的出生率，來觀察變化趨勢，少子化對台灣各層面的影響，有教育層面、社會層面及經濟層面等影響。

本區 110 年底總人口數為 205,990 人，其中本年度男性出生人數為 589 人，女性為 523 人，男性人口數較 104 年的 727 人，減少 138 人，女性人口數較 104 年的 701 人減少 178 人。109 年底總人口數為 205,847 人，其中男性出生人數為 635 人，女性為 581 人，男性人口數較 104 年的 727 人，減少 92 人，女性人口數較 104 年的 701 人減少 120 人，而 108 年底總人口數為 203,429 人，其中本年度男性出生人數為 696 人，女性為 668 人，男性人口數較 104 年的 727 人，減少 31 人，女性人口數較 104 年的 701 人減少 33 人，105 年度男性出生人數為 730 人，女性出生人數為 742 人，為近年出生人口數相對最多之年度。

表一：本區近七年嬰兒生出人口性別狀況

單位：人

年 別	年底總 人口數	生 育 人 口 數			
		男 出生率	女 出生率	男 出生率	女 出生率
104年	196,028	727	0.37	701	0.36
105年	197,749	730	0.37	742	0.38
106年	199,321	636	0.32	616	0.31
107年	200,535	697	0.35	639	0.32
108年	203,429	696	0.34	668	0.33
109年	205,847	635	0.31	581	0.28
110年	205,990	589	0.29	523	0.25



圖一：本區近七年嬰兒出生率分析

參、社區發展協會會員概況

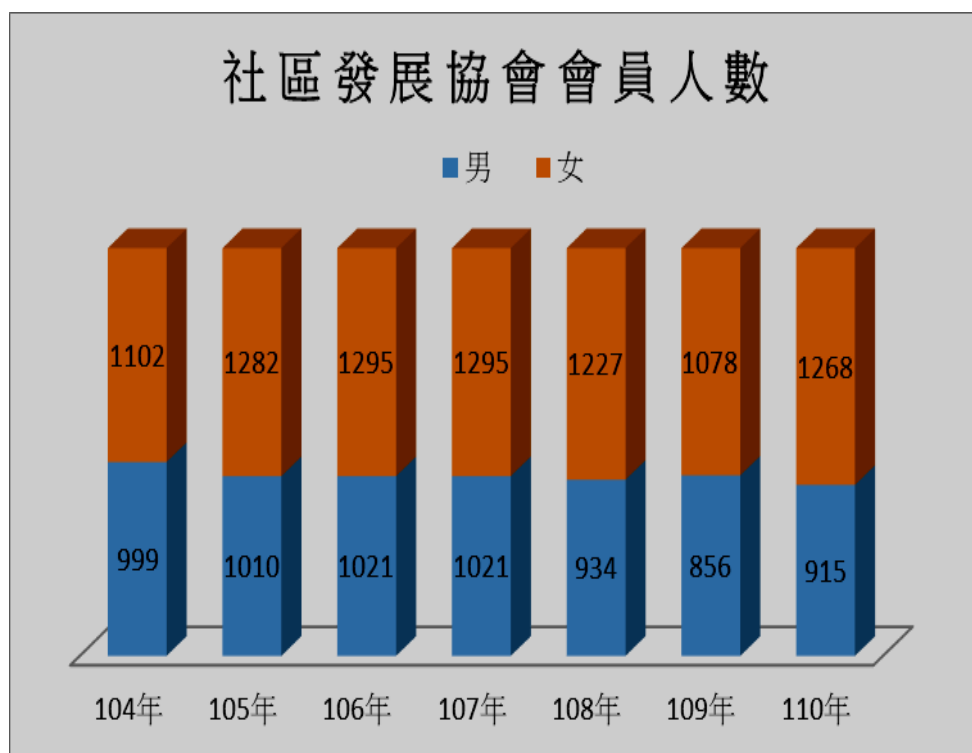
社區發展協會乃是結合政府與社區的力量去改善社區的經濟、社會、文化環境及一個社會工作的領域；是一種組織與教育的過程與方法，社區工作者用之以協助社區居民解決社區共同的問題。

本區 110 年底社區發展協會會員人數計 2,183 人，男性為 915 人(占 41.92%)，女性為 1,268 人(占 58.08%)，女性會員多於男性會員 353 人，其性別比例 138.58，男性較 104 年底減少 84 人，女性較 104 年底增加 166 人；109 年底社區發展協會會員人數計 1,934 人，男性為 856 人(占 44.26%)，女性為 1,078 人(占 55.74%)，女性會員大於男性會員，其性別比例 125.94，男性較 104 年底減少 143 人，女性較 104 年底減少 24 人；108 年底社區發展協會會員人數計 2,161 人，男性為 934 人(占 43.22%)，女性為 1,227 人(占 56.78%)，女性會員大於男性會員，其性別比例 131.37，男性較 104 年底減少 65 人，女性較 104 年底增加 125 人，社區發展協會會員人數從 104 年底至 107 年底人數呈逐年增加趨勢，108 年底及 109 年底人數呈微幅減少，但 110 年會員人數反而較 109 年度增加 249 人。

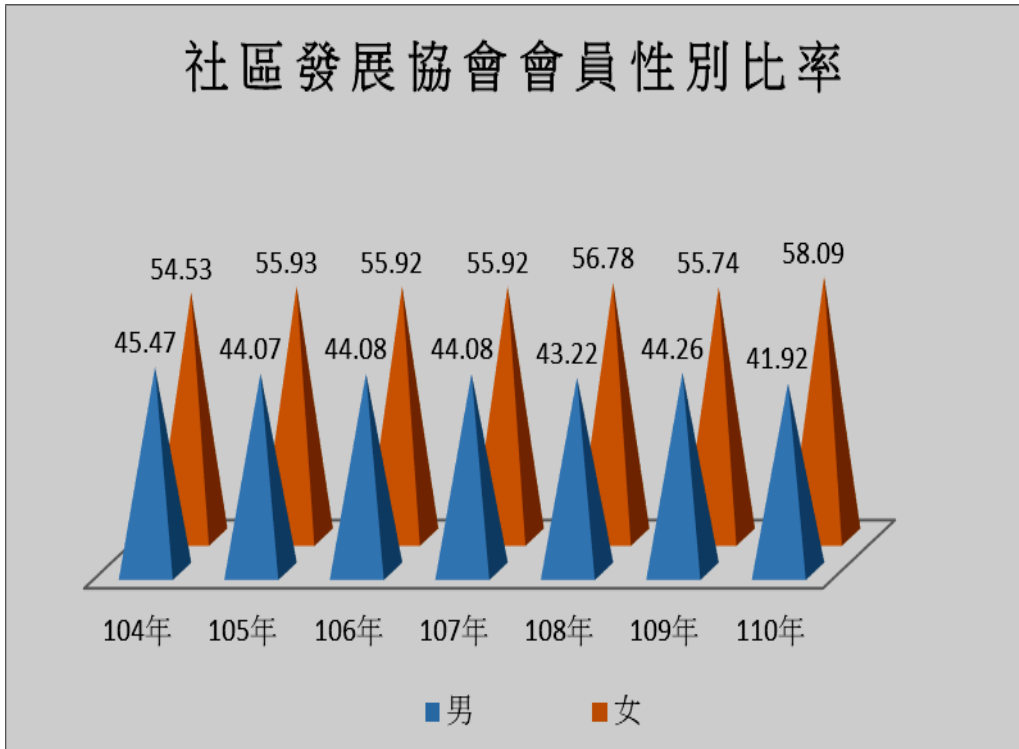
表二：本區近七年社區發展協會會員人數概況 單位：人

項 目	社區發展協會會員人數					
	總計	男		女		性別比例
年度	(人)	(人)	(%)	(人)	(%)	(女/男)
104 年	2021	999	45.47	1102	54.53	119.91
105 年	2292	1010	44.07	1282	55.93	126.93
106 年	2316	1021	44.08	1295	55.92	126.83
107 年	2316	1021	44.08	1295	55.92	126.83
108 年	2161	934	43.22	1227	56.78	131.37
109 年	1934	856	44.26	1078	55.74	125.94
110 年	2183	915	41.92	1268	58.08	138.58
110 較 109 年增減數	249	59	-2.34	190	2.34	-

資料來源：本所社會人文課



圖二、本區近七年社區發展協會會員人數分析



圖三、本區近七年社區發展協會會員性別分析

肆、急難救助申請概況

天有不測風雲，遇到意外、疾病緊急事件時，大筆醫療、照顧甚至是喪葬支出，經濟來源突然中斷，往往使許多的家庭陷入困境，但其實政府以及許多民間基金會、協會提供了各式急難救助供民眾申請，甚至是不具有中低收入戶資格的一般人也能申請，當然是環境或經濟條件不足，或不幸罹患特殊疾病，自然也有更多的補助能夠請領，協助民眾度過難關。

急難救助戶不論在經濟或其他方面都屬於弱勢，極需大眾伸出援手給予關懷，協助他們展開新生活，足以充分發揮人溺己溺，人飢己飢之博愛服務精神，以減輕人們的疾苦，不論這疾苦發生在何處，不因種族，宗教信仰、階級和政治見解而有所不同：僅根據最需要協助的弱勢族群，給予適當的幫忙。

本區急難救助補助及強化社會安全網急難紓困補助男性人數皆高於女性人數；急難救助以 104 年補助金額為最多，而強化社會安全網急難紓困以 107 年補助金額最多。

110 年急難救助中男性補助人數為 73 人、女性補助人數為 54 人，與 109 年相比較分別男性補助人數減少 73 人，女性補助人數減少 43 人；而強化社會安全網急難紓困中男性補助人

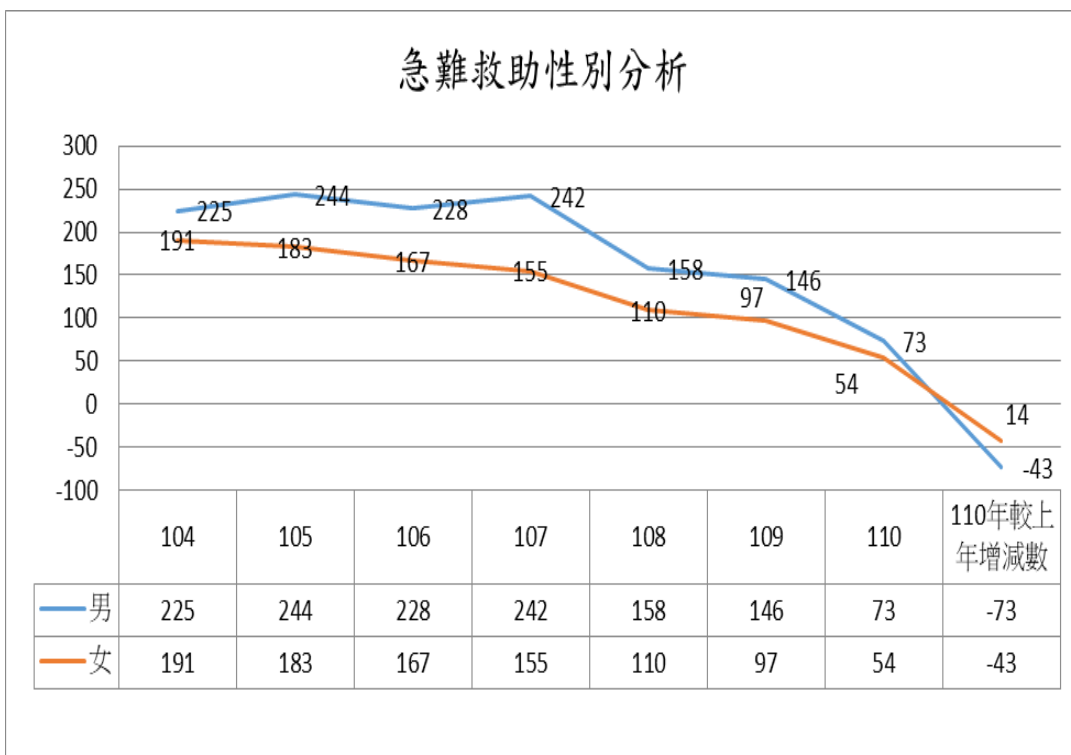
數為 88 人，女性補助人數為 28 人，與 109 年相比較分別男性補助人數減少 22 人，女性補助人數減少 41 人。關於 109 年急難救助男性補助人數為 146 人、女性補助人數為 97 人，與 108 年相比較分別男性補助人數減少 12 人，女性補助人數減少 13 人；而強化社會安全網急難紓困中男性補助人數為 110 人，女性補助人數為 69 人，與 108 年相比較分別男性增加 41 人，而女性人數增加 25 人。有關 108 年急難救助男性補助人數為 158 人、女性補助人數為 110 人，與 107 年相比較分別男性補助人數減少 84 人，女性補助人數減少 45 人；而強化社會安全網急難紓困男性補助人數為 69 人，女性補助人數為 44 人，與 107 年相比較分別男性補助人數減少 42 人，且女性補助人數則減少 11 人。

表三：近七年急難救助及強化社會安全網急難紓困申請概況

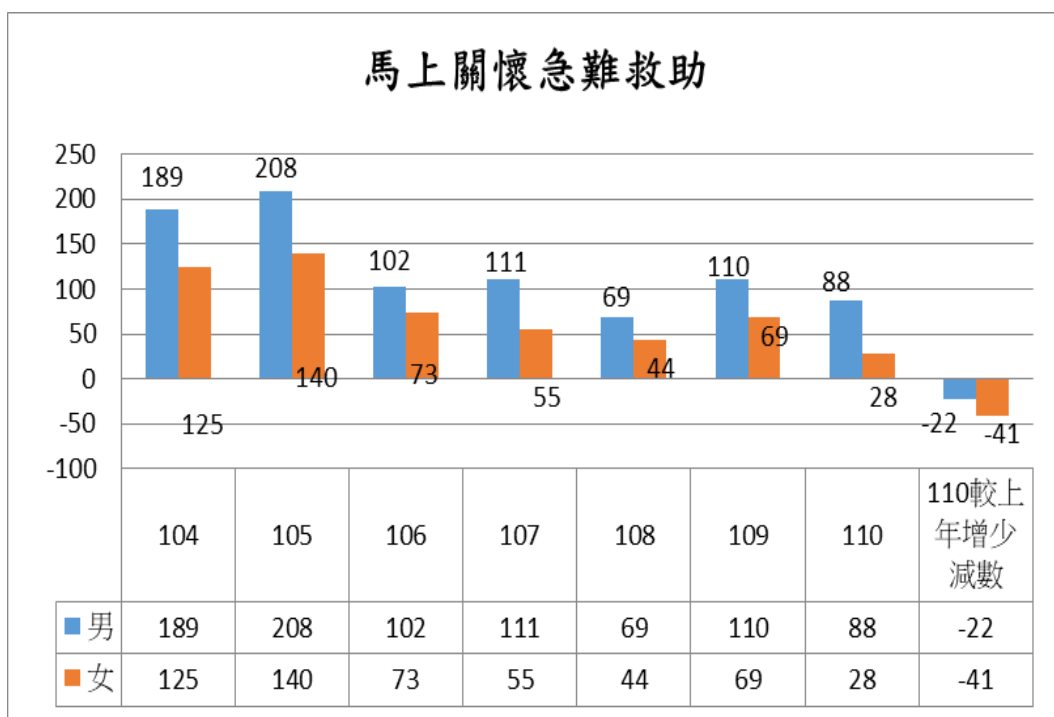
單位：人

年度	合計		急難救助		補助金額	急難紓困		補助金額
	男	女	男	女		男	女	
104 年	414	316	225	191	5,718,540	189	125	1,820,000
105 年	452	323	244	183	5,093,950	208	140	1,922,000
106 年	330	240	228	167	2,477,200	102	73	2,520,000
107 年	353	210	242	155	2,579,000	111	55	3,150,000
108 年	227	154	158	110	1,633,200	69	44	1,651,000
109 年	256	166	146	97	1,587,000	110	69	2,330,000
110 年	161	82	73	54	1,198,600	88	28	1,500,000
110 較上年 增減數	-95	-84	-73	-43	-388,400	-22	-41	-830,000

資料來源：社會人文課



圖四：本區近七年急難救助申請補助性別分析表



圖五：本區近七年強化社會安全網急難紓困性別分析

表四：104年~110年急難救助概況性別分析

單位：人；%

年 度	總 計	男		女	
		人 數	比率(%)	人 數	比率(%)
104 年底	416	225	54	191	46
105 年底	427	244	57	183	43
106 年底	395	228	58	167	42
107 年底	397	242	61	155	39
108 年底	268	158	59	110	41
109 年底	243	146	60	97	40
110 年底	127	73	57	54	43

伍、獨居老人概況

面臨老化衍生不同層面問題如生活面、健康面、照顧面等均是政府與民眾近年來關注之焦點，平均壽命的延長與居住型態改變也使得社區老人獨居比例漸增。探討政府推動以社區照顧為主軸的服務方案中，獨居老人接受以志願服務為主的社區服務，後其自覺健康狀況與生活品質現況，並進一步探討社區服務對獨居老人，關於健康狀況與生活品質之影響。人口之特質、健康狀況、接受社區服務情形、自覺健康狀況與生活品質量表，所得資料以描述性及推論性統計進行分析。結果發現：(1) 接受社區服務之獨居老人生活品質四個分範疇的平均得分，依序為生理範疇和環境範疇相、其次為心理環境、以社會範疇最低，接受服務後自覺健康狀況良好。(2) 獨居老人接受的社區服務最少有二項、最多有七項，最普遍的服務方式為電話關懷與訪視關懷，研究對象對各項服務普遍感到滿意，最重要的服務為安裝緊急連絡系統。(3) 接受社區服務和生活品質各範疇皆有顯著相關，而接受服務前後生活品質滿意程度亦有顯著差異。(4) 接受的服務數、教育程度、經濟收入、疾病數、日常活動能力是生活品質各範疇顯著預測變數。研究結果建議應更有效整合社區、衛政，強化已推行之老人個案管理，方能依其所需提供生活

面、健康面或照顧面之協助；老人在家中或社區中便可獲得所需之照顧服務，這也是老人長期照護工作的發展重點，如此必能更有效提昇老人生活品質，使社區獨居老人活的老也活的好。

為了關懷轄內的獨居老人，媒合清潔隊員利用外勤工作期間，順道提供替就近獨居老人的送餐服務，除了彌補公所志工的不足之外，也可以利用送餐時間，看看老人家有沒有需要幫忙的地方，目前正在測試中，未來希望可以擴大服務，照顧區內所有的獨居老人。

公所人員中午時間就到對面的便當店打飯菜，這不是自己要吃的，而是等等要利用清掃街道的時候，先送去給附近的獨居老人享用，除了送餐順便看看她的居住情況。

社會人文課原本就有媒合公所志工進行獨老的關懷，但是因為志工不足，又擔心老人家沒人照顧，因此想到可以利用各種方式的便利與機動性來做善事，目前在試辦階段，未來希望能夠普及化。每次送餐時，都會陪獨居老人閒聊一下關心對方，心中感受到既溫暖又開心，讓他們不再感到孤單。

110年獨居老人男性人數為30人，女性人數是69人，總計是99人，性別比率為43.48%，與109年相比較分別男性人數減少4人，而女性人數則持平。109年獨居老人男性人數為34人，女性人數為69人，總計是103人，性別比率為49.28%；與108年相比較分別男性人數減少5人，而女性人數增加1人，增減幅度不大。

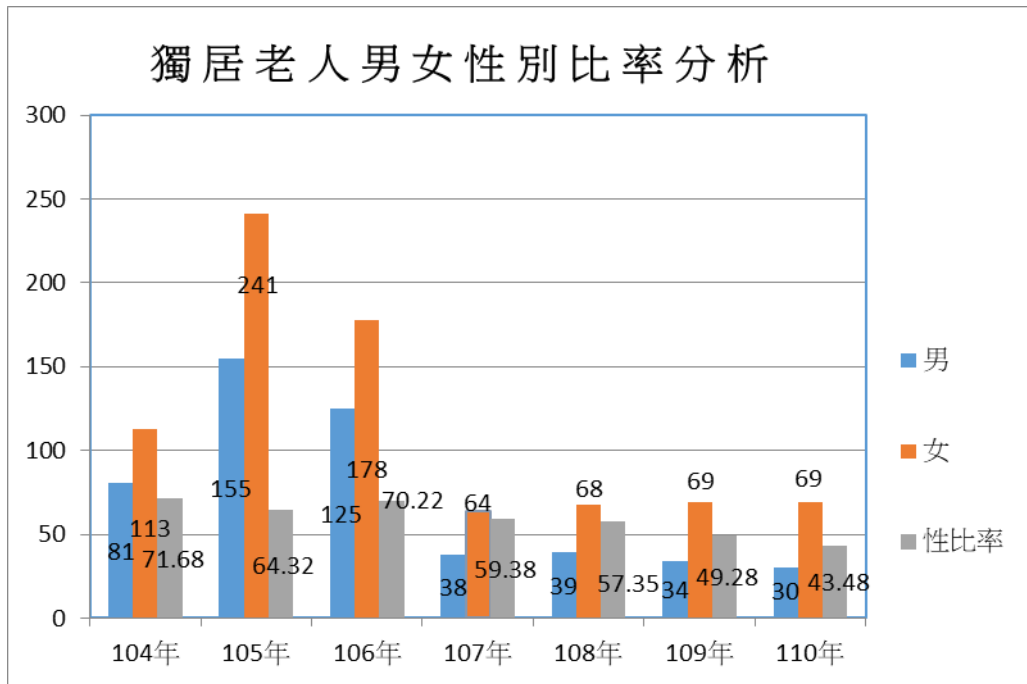
表五：本區近七年獨居老人概況

單位：人、%

年度	合計	男	女	性別比率
104年	194	81	113	71.68
105年	396	155	241	64.32
106年	303	125	178	70.22
107年	102	38	64	59.38
108年	107	39	68	57.35
109年	103	34	69	49.28
110年	99	30	69	43.48

資料來源：社會人文課

備註：性別比率=(男性/女性)*100



圖六：本區近七年獨居老人性別比率分析

陸、低收入戶人口概況

一、依法有通報責任者，因執行職務知悉有社會救助需要者，依社會救助法第二十一條核予急難救助等協助。若經救助無紓困或不符前揭規定而適用一般性急難救助者，則再行評估並協助依申請程序提出中低收戶生活扶助申請。

二、本區 104 年至 110 年之低收入戶人口數，每年皆是男性低收入戶人數較女性低收入戶人數為多，且低收入戶長人數均以男性居多，本區 110 年底低收入戶人數男性為 913 人，女性低收入戶為 761 人，而 109 年底低收入戶男性人數為 962 人，女性低收入戶人數為 803 人，分別較 110 年底低收入人數，男性人數減少 49 人，女性人數亦減少 42 人。本區 108 年底低收入戶人數男性為 987 人，女性為 812 人，109 年底低收入戶人數男性為 962 人，女性人數為 803 人，分別較 108 年底低收入人數男性減少 25 人，女性人數亦減少 9 人。

110 年底低收入戶戶長男性人數為 523 人，女性人數為 330 人，109 年底低收入戶戶長男性人數為 526 人，女性為 341 人，110 年底低收戶長人數分別較 109 年底男性低收戶長人數減少 3 人，女性低收戶長人數減少 11

人。108 年底低收入戶戶長男性人數為 521 人，女性人數為 329 人，109 年底低收入戶戶長男性人數，分別較 108 年底男性低收戶長增加 5 人，女性低收戶長增加 12 人。

三、110 年申請低收入戶長男性與女性比例為 158.49%，申請低收入人數男性亦大於女性，比例為 119.97%。109 年申請低收入戶長男性與女性比例為 154.25%，申請低收入人數男性亦大於女性，比例為 119.80%。110 年底低收入戶總人數為 1,674 人，較 104 年度減少 514 人，其中男性人數減少 227 人，女性人數減少 287 人，減少幅度男性減少 19.91%，女性減少幅度為 27.38%；110 年底低戶的戶長總人數為 853 人，較 104 年度減少 38 人，男性人數增加 10 人，而女性人數減少 48 人。109 年底低收男性人數減少 178 人，女性人數減少 245 人，減少幅度男性減少 42.08%，女性減少幅度為 57.92%，低收入戶的戶長總人數為 867 人，較 104 年度減少 24 人，男性人數增加 13 人，而女性人數減少 37 人。

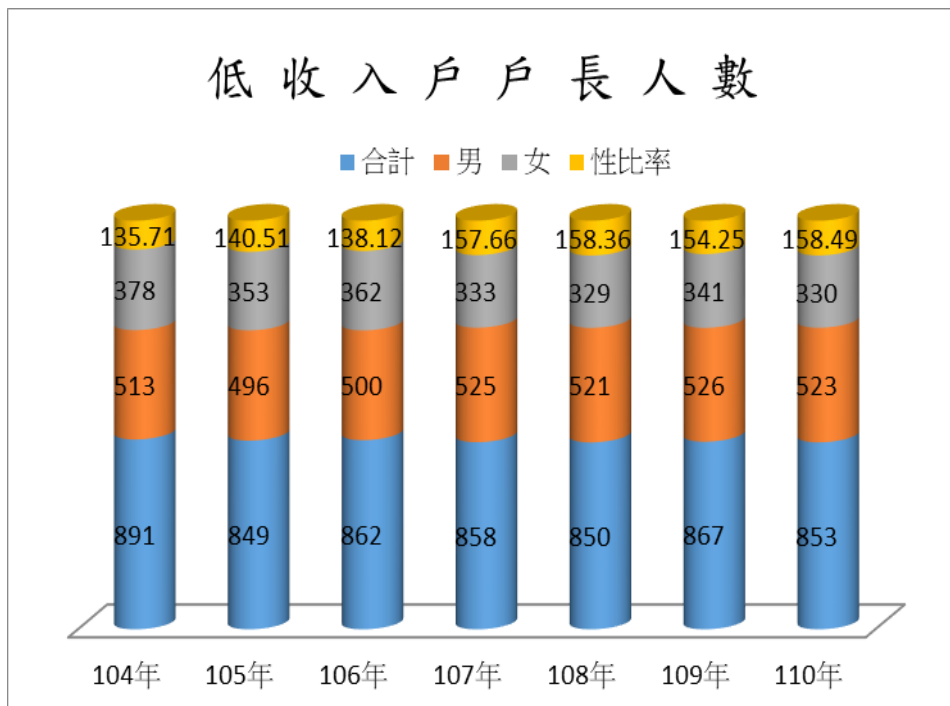
表六:104~110 低收入人口數概況

單位:人、%

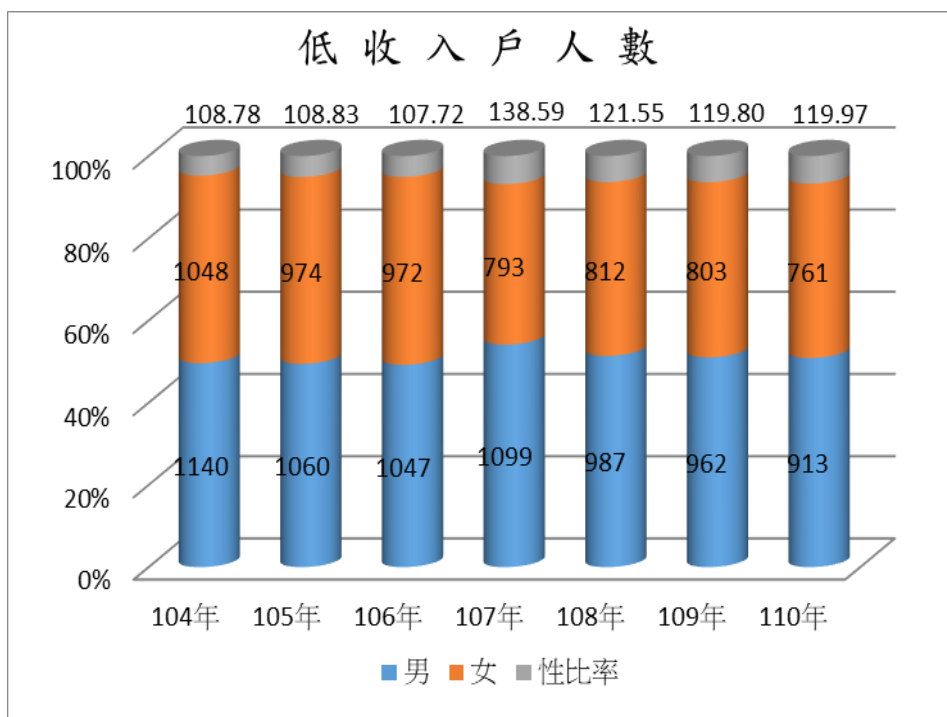
年度 (12月底)	戶長人數				人數			
	合計	男	女	性別 比例	合計	男	女	性別 比例
104年	891	513	378	135.71	2,188	1140	1048	108.78
105年	849	496	353	140.51	2,034	1060	974	108.83
106年	862	500	362	138.12	2,019	1047	972	107.72
107年	858	525	333	157.66	1,892	1099	793	138.59
108年	850	521	329	158.36	1,799	987	812	121.55
109年	867	526	341	154.25	1,765	962	803	119.80
110年	853	523	330	158.49	1,674	913	761	119.97

資料來源：社會人文課

備註：性別比例=(男性/女性)*100



圖七：本區近七年申請低收入戶戶長性別比例分析



圖八：本區近七年申請低收入性別人數分析

柒、中低收入戶人口概況

本區中低收入戶中人口數，自 104 年來一直是男性較女性為少，而近五年來中低收入之戶長以男性居多。本區 110 年底中低收入之戶長人口數男性為 304 人，女性為人數為 269 人，分別較 109 年底低收入之戶長人口數男性減少 2 人，女性人數減少 18 人。110 年底中低收入人口數男性為 682 人，女性人數為 711 人，分別較 109 年底低收入人口數男性減少 43 人，女性人數減少 76 人。

本區 109 年底中低收入之戶長人口數男性為 306 人，女性為人數為 287 人，分別較 108 年底低收入之戶長男性減少 8 人，女性低收入之戶長增加 12 人。109 年底中低收入人口數男性為 725 人，女性人數為 787 人，分別較 108 年底低收入人口數男性減少 54 人，女性人數減少 14 人。

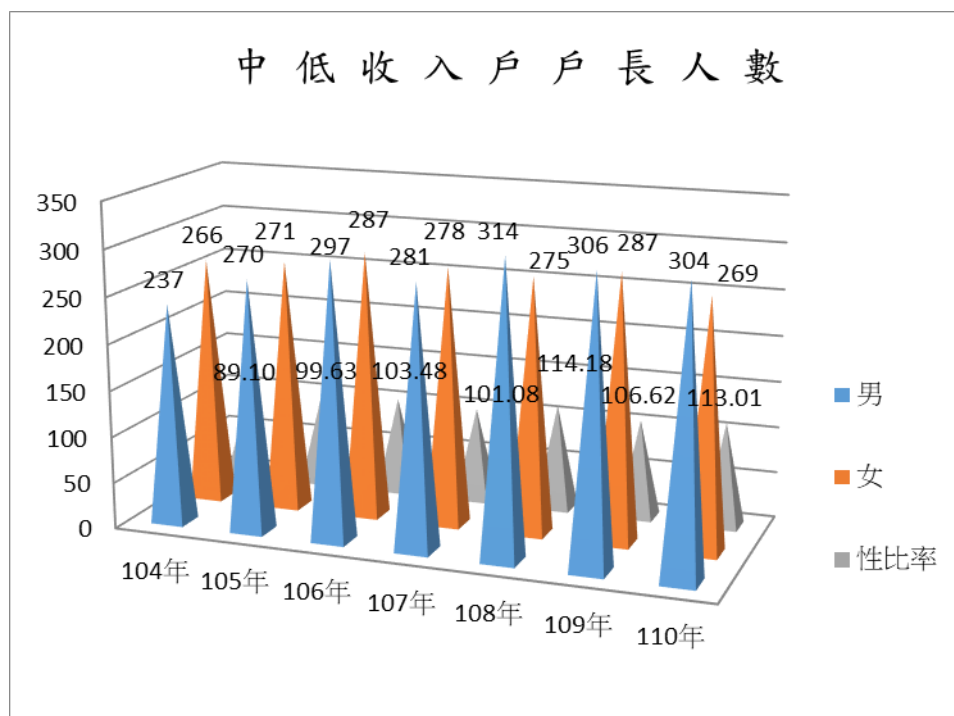
110 年度本區申請中低收入戶之戶長性別，男性人數大於女性比例為 113.01%，申請中低收入戶人數中，男性人數小於女性比例為 95.92 %。109 年度本區申請中低收入戶之戶長性別，男性人數大於女性比例為 106.62%，申請中低收入戶人數中，男性人數小於女性比例為 92.12 %。

表七:104年~110年中低收入人口數 單位:人、%

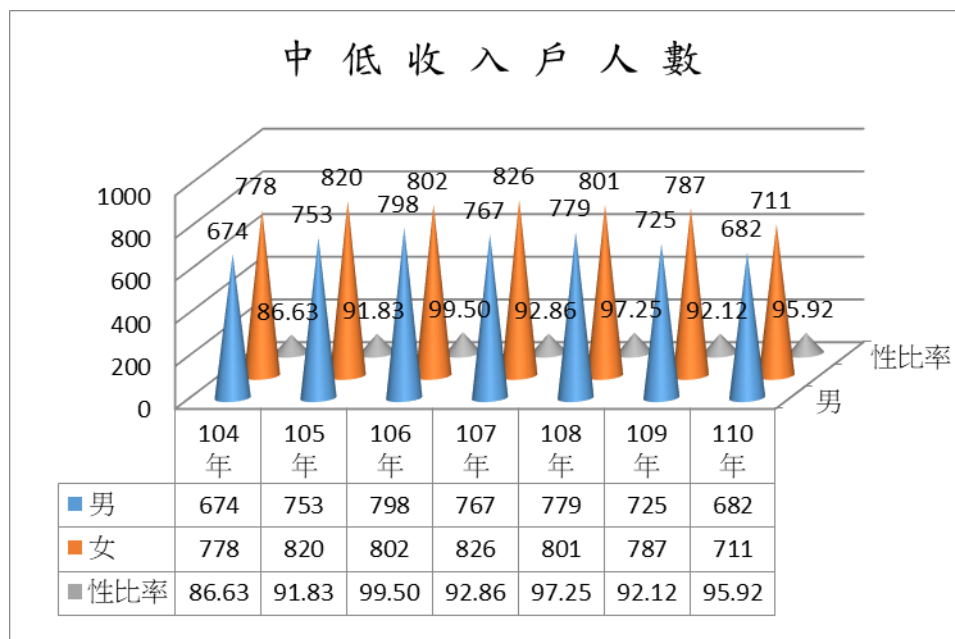
年度 (12月底)	戶長人數				人口數			
	合計	男	女	性別 比例	合計	男	女	性別 比例
104年	503	237	266	89.10	1452	674	778	86.63
105年	541	270	271	99.63	1573	753	820	91.83
106年	584	297	287	103.48	1600	798	802	99.50
107年	559	281	278	101.08	1593	767	826	92.86
108年	589	314	275	114.18	1580	779	801	97.25
109年	593	306	287	106.62	1512	725	787	92.12
110年	573	304	269	113.01	1393	682	711	95.92

資料來源：社會福利管理資訊系統

備註：性別比例=(男性/女性)*100



圖九:本區近七年申請中低收入戶戶長性別比例分析



圖十:本區近七年申請中低收入人數性別比例分析

捌、結 論

少子化為許多行業帶來衝擊，且可能導致人口負成長，進而衍生勞動力不足、人口結構老化、扶養負擔過重等社會問題，如何因應，考驗政府的智慧；政府有必要扮演更積極角色，努力提升生育率，才能將少子化所衍生的勞動力減少、扶養負擔加重等衝擊，降至最低程度。

人口結構的老化是經濟發展過程中所必經的過程，而社會福利措施則是在老年化社會中所不可或缺的重要政策。

保障經濟安全

老年經濟安全保障外，持續針對未接受公費安置之中低收入老人，依其家庭經濟狀況，每月發給「中低收入老人生活津貼」，並於 97 年 10 月 1 日開辦國民年金保險，對於國民老年之基本經濟安全更多一層保障。

健康維護

全額補助 70 歲以上中低收入老人之全民健康保險費及補助中低收入老人裝置假牙，各地方政府並提供老人預防保健服務、中低收入老人醫療費用補助、中低收入老人重病住院看護費補助，協助經濟困難及減輕老人繳

納保險費或部分醫療費用之負擔，以加強老人健康維護。

照顧服務

為因應高齡與失能人口成長帶來長期照顧需求的增加，自 97 年起推動「我國長期照顧十年計畫」，另為建構優質、平價並普及的長照服務，完備社區照顧體系及機制，積極規劃長照十年 2.0 計畫，以長照十年 1.0 計畫為基礎，服務對象從 4 類擴大至 8 類、服務項目從 8 項擴充至 17 項、提高服務時數、發展 6 大創新服務，以積極回應民眾需求，提升服務涵蓋率；並整合醫療、長照、預防保健資源、建構以社區為基礎的健康照護團隊體系，發展平價、普及之社區化長照服務體系。

刊 名：新北市汐止區性別圖像統計分析

編 印：新北市汐止區公所會計室

出 版：新北市汐止區公所

出版日期：中華民國 111 年 6 月

刊期頻率：年刊

本刊同時登載於汐止區公所網站

網址為 <http://www.xizhi.ntpc.gov.tw/>

依著作權法第 9 條規定，法律、命令不受著作權法保護，
任何人本得自由利用，歡迎各界廣為利用。



QR-CODE