

新北市汐止區

重陽敬老禮金發放統計分析



資料期間：110年

新北市汐止區公所編印

中華民國111年6月出版

凡 例

- 一、本書編印之目的，旨在報導本區重陽敬老禮金有關議題之統計數據，俾以提供施政考核及釐訂施政計畫之參考。
- 二、本書所列資料來源，係根據新北市社會局、本所社會人文課等單位提供之資料，由本所會計室直接蒐集之資料加以整編而成，其資料來源均分別註明於各表之表下，以供查考。
- 三、本書之資料包括重陽敬老禮金發放概況、發放人數性別分析及敬老禮金發放變動分析等三大類。
- 四、表內所列「年」係指全年動態數字(自一月一日至十二月三十一日止)，「年底」係指十二月底靜態數字。
- 五、表中兩數值之增減%，如為「-」除「-」、「-」除以「數值」、「數值」除以「-」，均以「..」無意義表示。
- 六、本書所載資料如有新增資料，均予修正，凡與前期數字不同時，概以本期數字為準。
- 七、本書荷蒙本區公所業務單位提供有關資料，始克編成，惟統計數字錯誤漏之處在所難免，敬請不吝指正。

目 次

壹、前 言.....	1
貳、110 年度重陽敬老禮金發放概況.....	3
參、發放人數概況分析.....	15
肆、發放重陽敬老禮金變動分析.....	22
伍、結 論.....	24

表 目 次

表一、110 年重陽敬老禮金發放概況-按年齡與性別分析.....	4
表二、110 年重陽敬老禮金發放概況-按給付方式及里別分析.....	10
表三、110 年重陽敬老禮金發放概況-按性別及里別分析.....	12
表四、109 年與 110 年重陽敬老禮金發放概況比較表.....	15
表五、110 年重陽敬老禮金匯款發放之概況	17
表六、110 年重陽敬老禮金現金發放之概況.....	19
表七、109 年與 110 年重陽敬老禮金發放概況-按年齡與性別分析.....	22

圖 目 次

- 圖一、110 年重陽敬老禮金依現金發放概況-按年齡與性別分析……5
- 圖二、110 年重陽敬老禮金依匯款發放概況-按年齡與性別分析……6
- 圖三、110 年重陽敬老禮金發放之前五個里所占比率……11
- 圖四、109 年與 110 年重陽敬老現金發放性別比率分析……17
- 圖五、110 年重陽禮金以匯款發放依性別比率分析……19
- 圖六、110 年重陽禮金以匯款發放依性別比率分析……21
- 圖七、109 年與 110 年重陽禮金發放-按年齡性別分析…… 23

壹、前言

內政部檢視相關方案執行成效，及考量當前社會變遷與國際發展趨勢，配合社會福利政策綱領、老人福利法之宗旨，研擬「友善關懷老人服務方案」，以「活躍老化」、「友善老人」、「世代融合」為方案主軸，期積極維護老人尊嚴與自主，塑造友善老人的生活環境，強化老人身體、心理、社會參與的整體照顧，使老人得以享有活力、尊嚴與獨立自主之老年生活，實現「公益社會，永續福利」之社會福利政策。

新北市政府為宏揚敬老美德，特別於重陽節前辦理重陽節敬老禮金及禮品致贈活動，時間訂於110年10月2日起由各區公所辦理發放；發放對象為持續設籍新北市滿1年、65歲以上之長輩(民國45年10月31日前出生)，以匯款或現金方式發放。

汐止區今年度領取重陽禮金之長輩共30,806人，其中百歲以上38人，現金領取人數為3,959人，領取人數約占汐止區人口數12.9%，匯款人數則為26,847人，領取人數約占汐止區人口數87.1%。匯款比率最高的里為忠孝里。汐止區區長陳健民表示，汐止匯款比率較其它各區稍有偏低，市府重陽禮金主要以匯款為原則，所以希望宣導長輩們可以多多配合市政，以匯款方式來領取重陽敬老禮金。

隨著台灣人口年齡結構之快速老化，政府對於老人經濟安全的

保障逐漸成為重要的議題，近年政府投入於老人福利措施之經費呈現逐年成長，各項服務成果的急遽成長，亦反應老人服務的迫切需求，新北市政府政府每年為宏揚敬老美德，增進老人福祉，特於重陽節前辦理重陽節敬老禮金致贈活動，本區 109 年度受益人數為 30,046 人，而 110 年度受益人數為 30,806 人，為瞭解 110 年重陽敬老禮金之發放及 109 年與 110 年重陽敬老禮金發放之變動情形，特作此分析。

針對 110 年重陽敬老禮金之發放年齡、性別及各里重陽敬老禮金發放人口比率加以分析。除此之外，為瞭解重陽敬老禮金發放之變動情形，再以 109 年、110 年之發放情形，就發放人數、年齡、性別、里別差異等予以分析、並以文字敘述輔以圖表方式呈現，祈分析內容能做為提供未來推展相關老人福利政策之參考。

貳、110 年度重陽敬老禮金發放概況

110 年度以匯款發放敬老禮金者計 26,847 人，其中 65-79 歲 22,192 人，80-89 歲 3,861 人，90-99 歲 772 人，100 歲以上有 22 人。其中以 65-79 歲占 82.7%為最多，100 歲以上者占 0.2%為最低，由新北市政府社會局統一匯款發放。

而以現金發放重陽敬老禮金計 3,959 人，其中 65-79 歲 3,006 人，80-89 歲 773 人，90-99 歲 164 人，100 歲以上有 16 人，其中以 65-79 歲占 75.8%為最多，100 歲以上者占 0.4%為最低。

本區於 110 年度發放重陽敬老禮金選擇現金發放人數計 3,959 人，占總發放人數 12.9 %，匯款發放人數計 26,847 人，占總發放人數 87.1%。

相較 109 年度現金發放人數計 13,522 人，占總發放人數 45%，匯款發放人數計 16,524 人，占總發放人數 55%。110 年現金發放人數減少 9,563 人，匯款發放總人數增加 10,323 人，匯款發放比率由 109 年 55% 提升至 110 年 87.1%，匯款發放的人力耗費及成本比現金發放方式更有效率許多。

表一、110年重陽敬老禮金發放概況-按年齡與性別分析 單位:人

類別	人齡 性別	65-79歲		80-89歲		90-99歲		100歲以上		合計
		人數	%	人數	%	人數	%	人數	%	
現金	男	1450	36.4	290	7.4	64	1.6	7	0.2	1811
	女	1556	39.4	483	12.2	100	2.6	9	0.2	2148
	合計	3006	75.8	773	19.6	164	4.2	16	0.4	3959
匯款	男	9506	35.4	1508	5.6	317	1.2	8	0.1	11339
	女	12686	47.3	2353	8.7	455	1.6	14	0.1	15508
	合計	22192	82.7	3861	14.3	772	2.8	22	0.2	26847

類別	人齡 性別	65-79歲		80-89歲		90-99歲		100歲以上		合計
		人數	%	人數	%	人數	%	人數	%	
總計	男	10956	35.6	1798	5.8	381	1.2	15	0.1	13150
	女	14242	46.2	2836	9.2	555	1.8	23	0.1	17656
	合計	25198	81.8	4634	15.0	936	3.0	38	0.2	30806

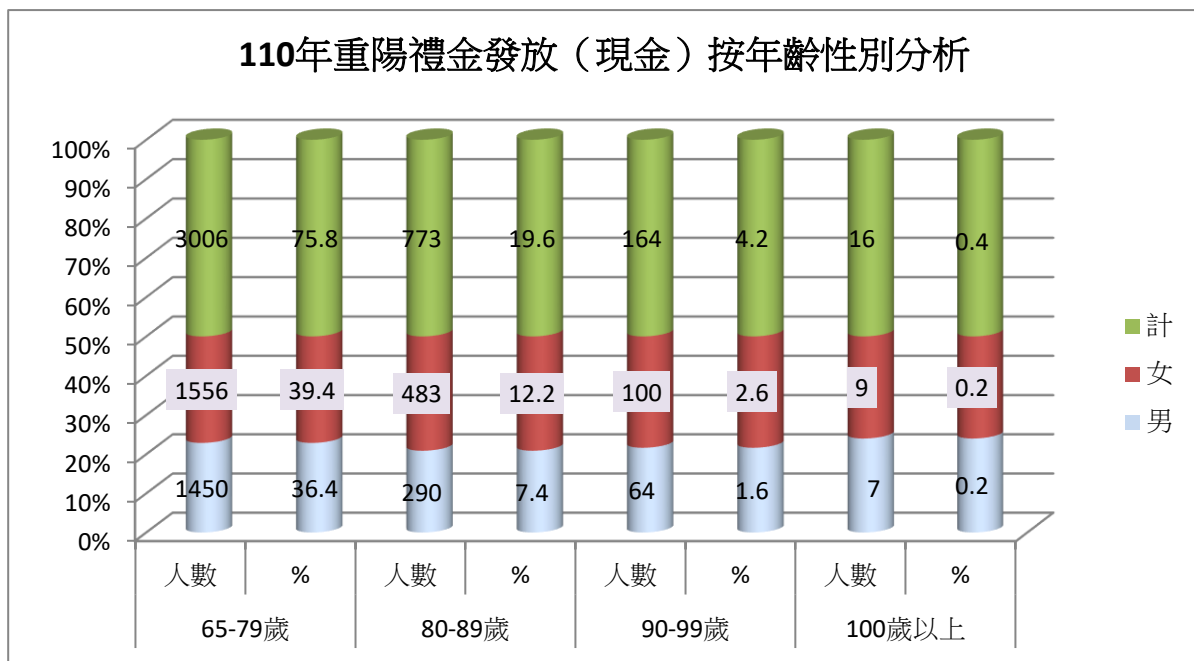
109年重陽敬老禮金發放概況-按年齡與性別分析 單位:人

類別	人齡 性別	65-79歲		80-89歲		90-99歲		100歲以上		合計
		人數	%	人數	%	人數	%	人數	%	
現金	男	4552	33.7	1034	7.6	221	1.6	6	0.1	5813
	女	5803	42.9	1564	11.6	328	2.4	14	0.1	7709
	合計	10355	76.6	2598	19.2	549	4.0	20	0.2	13522
匯款	男	6303	38.1	734	4.4	164	1.0	7	0.1	7208
	女	7865	47.6	1221	7.4	222	1.3	8	0.1	9316
	合計	14168	85.7	1955	11.8	386	2.3	15	0.2	16524

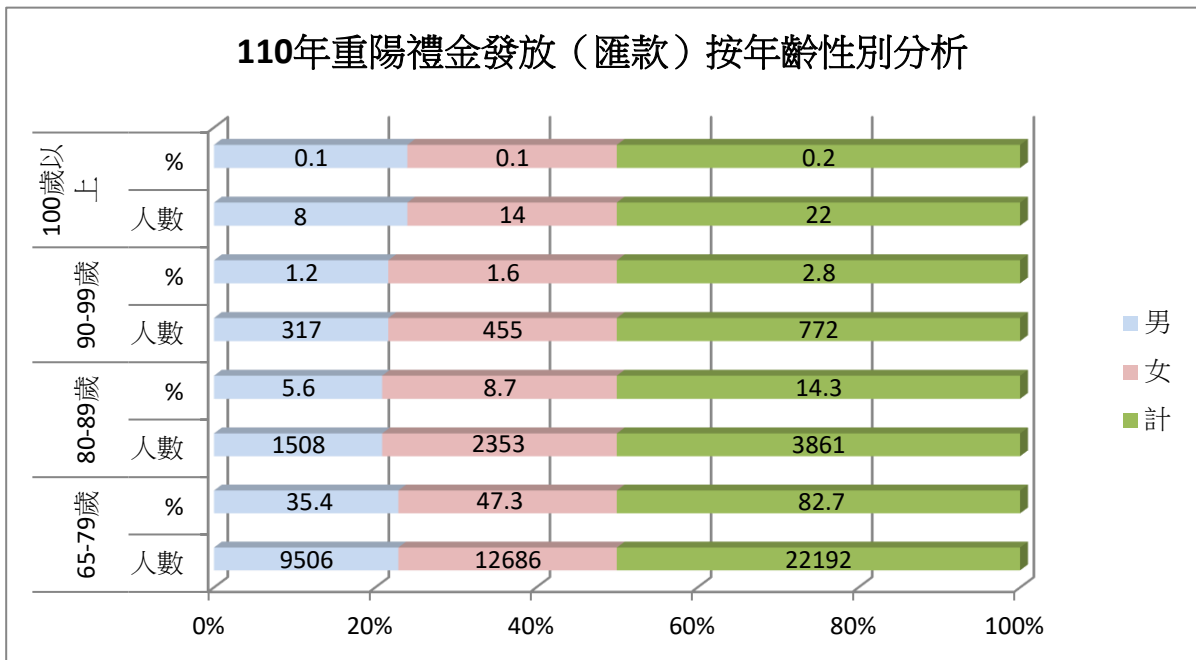
類別	人齡 性別	65-79歲		80-89歲		90-99歲		100歲以上		合計
		人數	%	人數	%	人數	%	人數	%	
總計	男	10855	36.1	1768	5.9	385	1.3	13	0.1	13021
	女	13668	45.5	2785	9.2	550	1.8	22	0.1	17025
	合計	24523	81.6	4553	15.1	935	3.1	35	0.2	30046

110年統計結果，就性別分析，以現金發放 65-79 歲男性 1,450 人(占 36.4%)、女性 1,556 人(占 39.4%)，80-89 歲男性 290 人(占 7.4%)、女性 483 人(占 12.2%)，90-99 歲男性 64 人(占 1.6%)、女性 100 人(占 2.6%)，100 歲以上男性 7 人(占 0.2%)、女性 9 人(占 0.2%)；依發放人數分析，女性 2,148 人(占 54.3%)高過於男性 1,811 人(占 45.7%)。

以匯款發放 65-79 歲男性 9,506 人(占 35.4%)、女性 12,686 人(占 47.3%)，80-89 歲男性 1,508 人(占 5.6%)、女性 2,353 人(占 8.7%)，90-99 歲男性 317 人(占 1.2%)、女性 455 人(占 1.6%)，100 歲以上男性 8 人(占 0.1%)、女性 14 人(占 0.1%)；依發放人數分析，女性 15,508 人(占 57.8%)高過於男性 11,339 人(占 42.2%)。



圖一、110年重陽敬老禮金依現金發放概況-按年齡與性別分析



圖二、110年重陽敬老禮金依匯款發放概況-按年齡與性別分析

110年度重陽敬老禮金現金發放執行表 單位：人、元

項次	里別	應發		實發		未發		發放率 %
		人數	金額	人數	金額	人數	金額	
1	仁德	40	\$74,500	33	\$59,000	8	\$15,500	82.5
2	義民	74	\$147,500	73	\$142,000	3	\$5,500	98.6
3	禮門	49	\$85,000	45	\$77,000	5	\$8,000	91.8
4	智慧	53	\$85,500	35	\$58,500	18	\$27,000	66.0
5	大同	73	\$120,500	59	\$99,500	14	\$21,000	80.8
6	信望	4	\$6,000	1	\$1,500	3	\$4,500	25.0
7	新昌	140	\$249,000	134	\$237,500	7	\$11,500	95.7
8	福安	84	\$148,000	83	\$145,000	2	\$3,000	98.8
9	秀峰	245	\$397,500	118	\$195,000	128	\$202,500	48.2
10	秀山	45	\$79,500	35	\$59,500	11	\$20,000	77.8
11	復興	163	\$275,000	153	\$255,500	12	\$19,500	93.9

110 年度重陽敬老禮金現金發放執行表(續 1) 單位:人、元

項次	里別	應發		實發		未發		發放率
		人數	金額	人數	金額	人數	金額	%
12	自強	115	\$202,500	101	\$178,500	15	\$24,000	87.8
13	文化	76	\$121,000	63	\$99,000	14	\$22,000	82.9
14	白雲	129	\$230,000	112	\$198,500	17	\$31,500	86.8
15	茄苳	101	\$179,500	98	\$175,000	3	\$4,500	97.0
16	崇德	64	\$108,500	54	\$85,000	13	\$23,500	84.4
17	城中	162	\$269,500	158	\$255,000	7	\$14,500	97.5
18	橋東	32	\$59,000	26	\$48,500	7	\$10,500	81.3
19	建成	63	\$103,000	58	\$93,000	6	\$10,000	92.1
20	長安	87	\$161,000	78	\$143,000	9	\$18,000	89.7
21	保安	61	\$122,000	59	\$115,500	2	\$6,500	96.7
22	東山	13	\$21,500	12	\$20,000	1	\$1,500	92.3
23	保長	100	\$170,000	92	\$157,000	8	\$13,000	92.0
24	保新	98	\$177,500	89	\$155,500	10	\$22,000	90.8
25	鄉長	69	\$127,000	65	\$121,000	4	\$6,000	94.2
26	江北	168	\$299,000	160	\$283,500	10	\$15,500	95.2
27	拱北	142	\$240,500	126	\$215,500	16	\$25,000	88.7
28	烘內	51	\$85,000	45	\$72,000	8	\$13,000	88.2
29	八連	71	\$131,500	69	\$128,500	2	\$3,000	97.2
30	長青	43	\$88,000	38	\$68,000	8	\$20,000	88.4
31	北峰	96	\$167,000	88	\$154,000	8	\$13,000	91.7
32	金龍	114	\$195,000	108	\$182,500	6	\$12,500	94.7

110 年度重陽敬老禮金現金發放執行表(續 2)

單位:人、元

項次	里別	應 發		實 發		未 發		發放率
		人 數	金 額	人 數	金 額	人 數	金 額	%
33	樟樹	88	\$157,500	73	\$131,000	15	\$26,500	83.0
34	忠孝	34	\$52,500	20	\$31,000	14	\$21,500	58.8
35	厚德	113	\$196,500	92	\$161,500	21	\$35,000	81.4
36	山光	68	\$117,000	60	\$104,000	8	\$13,000	88.2
37	中興	164	\$278,000	146	\$250,500	18	\$27,500	89.0
38	福德	77	\$135,500	74	\$125,500	6	\$10,000	96.1
39	興福	89	\$159,500	81	\$147,500	8	\$12,000	91.0
40	康福	101	\$161,000	82	\$131,000	19	\$30,000	81.2
41	湖光	167	\$283,000	144	\$243,000	23	\$40,000	86.2
42	湖蓮	110	\$186,500	100	\$170,000	11	\$16,500	90.9
43	湖興	155	\$268,500	117	\$204,500	39	\$64,000	75.5
44	北山	143	\$234,000	129	\$211,500	14	\$22,500	90.2
45	忠山	129	\$222,000	115	\$197,000	14	\$25,000	89.1
46	環河	83	\$153,500	78	\$143,500	6	\$10,000	94.0
47	橫科	92	\$159,500	74	\$122,000	20	\$37,500	80.4
48	福山	69	\$124,000	58	\$104,000	13	\$20,000	84.1
49	宜興	44	\$72,000	30	\$49,000	15	\$23,000	68.2
50	東勢	32	\$49,500	18	\$28,000	14	\$21,500	56.3
		4602	\$8,316,000	3959	\$7,193,000	664	\$1,123,000	86.0

110 年度依新北市政府重陽節致贈敬老禮金發放規定，於

110年10月2日至110年12月10日發放。致贈對象為設籍新北市且至當年度重陽節當月(國曆10月)年滿65歲以上，其109年10月31日至110年10月2日持續設籍本市於重陽節當月底前已滿1年者，至重陽節當日前1個月仍持續在籍之長者為致贈原則，其領取資格：(一)45年10月31日前出生的長者。(二)109年10月31日前設籍新北市。(三)109年10月31日至110年10月2日持續設籍新北市(此段期間無遷出或死亡)。

- (一)100歲以上之長者：民國10年12月31日(含)前出生者，每人新台幣2萬元整。
- (二)90歲至99歲之長者：民國11年1月1日(含)出生者～民國20年10月31日，每人新台幣5,000元整。
- (三)80歲至89歲之長者：民國20年11月1日(含)～民國30年10月31日出生者，每人新台幣2,000元整。
- (四)65歲至79歲之長者：民國30年11月1日(含)～民國45年10月31日出生者，每人新台幣1,500元整。
- (五)年滿99歲之長者：民國11年1月1日至民國20年12月31日出生者，另加贈禮品1份，以表敬意。
- (六)年滿100歲之長者：民國10年12月31日(含)以前出生者，另加贈品1份，以表敬意。

致贈禮金方式：禮金致贈方式以長輩需求為原則，以現金

和匯款兩種方式發放。現金發放方式由區公所工作人員與里幹事致贈，採定點或到府發送方式。(如逾區公所工作人員與里幹事發放時間仍未領取，請於此段期間至區公所辦理補發放)。

表二、110年重陽敬老禮金發放概況-按給付方式及里別分析

單位：人

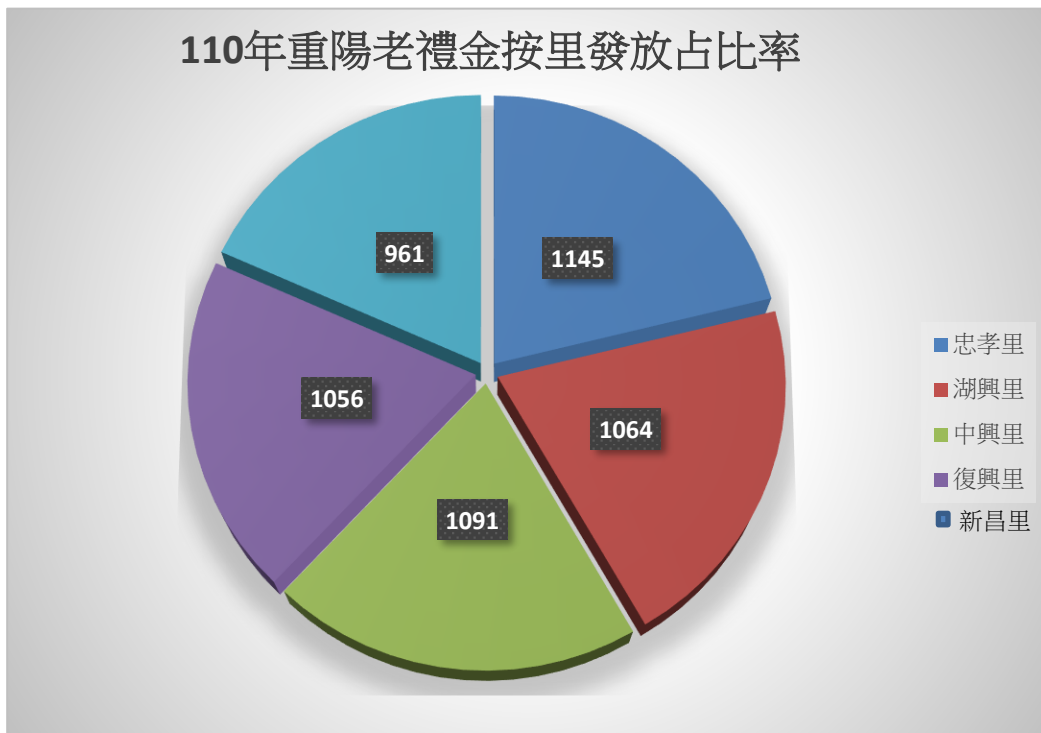
里別	匯款方式 人數	現金方式 人數	合計	占總發放人 數比(%)	各里人口數	占各里人口 數比(%)
仁德里	354	33	387	1.3	1873	20.7
義民里	244	73	317	1.0	1364	23.2
禮門里	181	45	226	0.7	1147	19.7
智慧里	635	35	670	2.2	4853	13.8
大同里	372	59	431	1.4	2910	14.8
信望里	102	1	103	0.3	347	29.7
新昌里	827	134	961	3.1	5651	17.0
福安里	603	83	686	2.2	7295	9.4
秀峰里	694	118	812	2.6	5750	14.1
秀山里	631	35	666	2.2	4800	13.9
復興里	903	153	1056	3.4	7310	14.4
自強里	657	101	758	2.5	6202	12.2
文化里	575	63	638	2.1	4860	13.1
白雲里	587	112	699	2.3	4583	15.3
茄苳里	480	98	578	1.9	4765	12.1
崇德里	627	54	681	2.2	5297	12.9
城中里	461	158	619	2.0	4771	13.0
橋東里	415	26	441	1.4	3507	12.6
建成里	632	58	690	2.2	5417	12.7
長安里	247	78	325	1.1	1670	19.5
保安里	247	59	306	1.0	1700	18.0
東山里	114	12	126	0.4	625	20.2
保長里	534	92	626	2.0	5004	12.5
保新里	314	89	403	1.3	2956	13.6
鄉長里	319	65	384	1.2	2317	16.6
江北里	759	160	919	3.0	6244	14.7
拱北里	669	126	795	2.6	5308	15.0
烘內里	287	45	332	1.1	1565	21.2
八連里	149	69	218	0.7	1022	21.3
長青里	245	38	283	0.9	931	30.4

表二、110年重陽敬老禮金發放概況-按給付方式及里別分析(續)

單位:人

里別	匯款方式 人數	現金方式 人數	合計	占總發放人 數比(%)	各里人口數	占各里人口 數比(%)
北峰里	698	88	786	2.6	5155	15.2
金龍里	697	108	805	2.6	5471	14.7
樟樹里	336	73	409	1.3	2182	18.7
忠孝里	1125	20	1145	3.7	8301	13.8
厚德里	828	92	920	3.0	7690	12.0
山光里	279	60	339	1.1	3029	11.2
中興里	945	146	1091	3.5	7966	13.7
福德里	394	74	468	1.5	3416	13.7
興福里	370	81	451	1.5	3203	14.1
康福里	498	82	580	1.9	5254	11.0
湖光里	743	144	887	2.9	6273	14.1
湖蓮里	436	100	536	1.7	2819	19.0
湖興里	947	117	1064	3.5	6562	16.2
北山里	803	129	932	3.0	5841	16.0
忠山里	630	115	745	2.4	3283	22.7
環河里	167	78	245	0.8	1263	19.4
橫科里	869	74	943	3.1	4710	20.0
福山里	763	58	821	2.7	3727	22.0
宜興里	680	30	710	2.3	2993	23.7
東勢里	775	18	793	2.6	4808	16.5
總人數	26847	3959	30806	100	205990	15.0

110年重陽老禮金按里發放占比率



圖三、110年重陽敬老禮金發放最多之前五個里

110年度發放敬老重陽節禮金之總人數為30,806人，占該年度總人口數205,990人約15%，而109年度發放敬老重陽節禮金之總人數為30,046人，亦占該年度總人口數205,847人約15%，因而近二年敬老重陽節禮金占該年度總人口數之比率相近。

本區分為50里，110年就各里發放人數占重陽敬老禮金發放人數。分析，以忠孝里1,145人為最多，占總發放人數比率為3.7%，占全里人數比率13.8%；中興里1,091人居第二高，占總發放人數比率3.5%，占全里人數比率13.7%；湖興里1,064居第三，占總發放人數比率3.5%，占全里人數比率13.7%；復興里1,056人居第四，占總發放人數比率3.4%，占全里人數比率14.4%；新昌里961人居第五，占總發放人數比率3.1%，占全里人數比率17.0%。

而以信望里 103 人為最少，占總發放人數比率為 0.3%，占全里人數比率 29.7%；東山里 126 人居第二低，占總發放人數比率 0.4%，占全里人數比率 20.2%。發放人數占該里人數比率以長青里為最高占 30.4%。

表三、110年重陽敬老禮金發放概況-按性別及里別分析 單位:人

里別	男	占男性總 發放人數 比(%)	女	占女性總發 放人數比 (%)	合計	占總發放人數 比(%)
總人數	13150	100.00	17656	100.00	30806	100.00
仁德里	151	1.1	236	1.3	387	1.3
義民里	141	1.1	176	1.0	317	1.0
禮門里	105	0.8	121	0.7	226	0.7
智慧里	281	2.1	389	2.2	670	2.2
大同里	74	0.6	357	2.0	431	1.4
信望里	47	0.4	56	0.3	103	0.3
新昌里	402	3.1	559	3.2	961	3.1
福安里	296	2.3	390	2.2	686	2.2
秀峰里	356	2.7	456	2.6	812	2.6
秀山里	311	2.4	355	2.0	666	2.2
復興里	447	3.4	609	3.4	1056	3.4
自強里	309	2.3	449	2.5	758	2.5
文化里	271	2.1	367	2.1	638	2.1
白雲里	305	2.3	394	2.2	699	2.3
茄苳里	259	2.0	319	1.8	578	1.9
崇德里	286	2.2	395	2.2	681	2.2
城中里	237	1.8	382	2.2	619	2.0
橋東里	181	1.4	260	1.5	441	1.4
建成里	259	2.0	431	2.4	690	2.2
長安里	137	1.0	188	1.1	325	1.1
保安里	146	1.1	160	0.9	306	1.0
東山里	71	0.5	55	0.3	126	0.4
保長里	258	2.0	368	2.1	626	2.0
保新里	168	1.3	235	1.3	403	1.3

表三、110 年重陽敬老禮金發放概況-按性別及里別分析(續) 單位:人

里 別	男	占男性總 發放人數 比(%)	女	占女性總發 放人數比 (%)	合 計	占總發放人數 比(%)
鄉長里	183	1.4	201	1.1	384	1.2
江北里	426	3.2	493	2.8	919	3.0
拱北里	374	2.8	421	2.4	795	2.6
烘內里	163	1.2	169	1.0	332	1.1
八連里	119	0.9	99	0.6	218	0.7
長青里	129	1.0	154	0.9	283	0.9
北峰里	344	2.6	442	2.5	786	2.6
金龍里	317	2.4	488	2.8	805	2.6
樟樹里	179	1.4	230	1.3	409	1.3
忠孝里	489	3.7	656	3.7	1145	3.7
厚德里	382	2.9	538	3.0	920	3.0
山光里	144	1.1	195	1.1	339	1.1
中興里	446	3.4	645	3.7	1091	3.5
福德里	193	1.5	275	1.6	468	1.5
興福里	193	1.5	258	1.5	451	1.5
康福里	234	1.8	346	2.0	580	1.9
湖光里	354	2.7	533	3.0	887	2.9
湖蓮里	218	1.7	318	1.8	536	1.7
湖興里	494	3.8	570	3.2	1064	3.5
北山里	403	3.1	529	3.0	932	3.0
忠山里	341	2.6	404	2.3	745	2.4
環河里	138	1.0	107	0.6	245	0.8
橫科里	391	3.0	552	3.1	943	3.1
福山里	339	2.6	482	2.7	821	2.7
宜興里	296	2.3	414	2.3	710	2.3
東勢里	363	2.8	430	2.4	793	2.6

110 年按各里發放性別分析，男性以湖興里最多 494 人，占本區男性發放人數 3.8%；其次是忠孝里 489 人，占本區男性發放人數 3.7%；再次是復興里 447 人，占本區男性發放人數 3.4%；再其次是江北里 426 人，占本區男性發放人數 3.2%；再其次是北山里 403

人，占本區男性發放人數 3.1%，而本區信望里男性發放人數最少 47 人，占男性總發放人數 0.4%；東山里男性發放人數次少為 71 人，占男性發放人數 0.5%。女性以忠孝里 656 人最多，占本區女性發放人數 3.7%；其次是中興里 645 人，占本區女性發放人數 3.7%；復興里 609 人，占本區女性發放人數 3.4%；湖興里 570 人，占本區女性發放人數 3.2%；新昌里 559 人，占本區女性發放人數 3.2%，發放人數最少為東山里 55 人占 0.3 %；信望里女性發放人數次少為 56 人，占女性總發放人數 0.3%。

參、發放人數概況分析

110年與109年重陽禮金依發放方式分析，110年發放人數占總發放人數比率匯款為87.2%、現金為12.8%，109年發放人數占總發放人數比率匯款為55.00%、現金為45.00%，近二年來相比較，110年以匯款方式發放之比率增加32.2%，匯款方式之人數增加10,323人，以現金方式發放之比率減少32.2%，現金發放人數則減少9,563人。


表四、110年與109年重陽敬老禮金發放概況比較表 單位：人

110年					109年				
里別	匯款	現金	合計	占總發放人數 比(%)	里別	匯款	現金	合計	占總發放人數 比(%)
仁德里	354	33	387	1.3%	仁德里	162	210	372	1.2%
義民里	244	73	317	1.0%	義民里	162	153	315	1.1%
禮門里	181	45	226	0.7%	禮門里	101	129	230	0.8%
智慧里	635	35	670	2.2%	智慧里	346	318	664	2.2%
大同里	372	59	431	1.4%	大同里	233	193	426	1.4%
信望里	102	1	103	0.3%	信望里	26	72	98	0.3%
新昌里	827	134	961	3.1%	新昌里	424	524	948	3.2%
福安里	603	83	686	2.2%	福安里	415	243	658	2.2%
秀峰里	694	118	812	2.6%	秀峰里	506	398	904	3.0%
秀山里	631	35	666	2.2%	秀山里	519	122	641	2.1%
復興里	903	153	1056	3.4%	復興里	562	447	1009	3.4%
自強里	657	101	758	2.5%	自強里	357	367	724	2.4%
文化里	575	63	638	2.1%	文化里	326	270	596	2.0%
白雲里	587	112	699	2.3%	白雲里	372	309	681	2.3%
茄苳里	480	98	578	1.9%	茄苳里	297	259	556	1.9%
崇德里	627	54	681	2.2%	崇德里	417	231	648	2.2%
城中里	461	158	619	2.0%	城中里	292	304	596	2.0%
橋東里	415	26	441	1.4%	橋東里	213	207	420	1.4%
建成里	632	58	690	2.2%	建成里	341	311	652	2.2%
長安里	247	78	325	1.1%	長安里	155	169	324	1.1%
保安里	247	59	306	1.0%	保安里	168	135	303	1.0%
東山里	114	12	126	0.4%	東山里	71	55	126	0.4%
保長里	534	92	626	2.0%	保長里	314	280	594	2.0%

表四、110年與109年重陽敬老禮金發放概況比較表(續1)單位:人

110年					109年				
里別	匯款	現金	合計	占總發放 人數比	里別	匯款	現金	合計	占總發放 人數比
保新里	314	89	403	1.3%	保新里	177	212	389	1.3%
鄉長里	319	65	384	1.2%	鄉長里	196	181	377	1.3%
江北里	759	160	919	3.0%	江北里	416	469	885	3.0%
拱北里	669	126	795	2.6%	拱北里	457	320	777	2.6%
烘內里	287	45	332	1.1%	烘內里	162	168	330	1.1%
八連里	149	69	218	0.7%	八連里	113	104	217	0.7%
長青里	245	38	283	0.9%	長青里	149	147	296	1.0%
北峰里	698	88	786	2.6%	北峰里	424	319	743	2.5%
金龍里	697	108	805	2.6%	金龍里	450	307	757	2.5%
樟樹里	336	73	409	1.3%	樟樹里	188	224	412	1.4%
忠孝里	1125	20	1145	3.7%	忠孝里	774	321	1095	3.6%
厚德里	828	92	920	3.0%	厚德里	504	395	899	3.0%
山光里	279	60	339	1.1%	山光里	176	164	340	1.1%
中興里	945	146	1091	3.5%	中興里	520	521	1041	3.5%
福德里	394	74	468	1.5%	福德里	223	237	460	1.5%
興福里	370	81	451	1.5%	興福里	217	222	439	1.5%
康福里	498	82	580	1.9%	康福里	317	277	594	2.0%
湖光里	743	144	887	2.9%	湖光里	451	425	876	2.9%
湖蓮里	436	100	536	1.7%	湖蓮里	257	265	522	1.7%
湖興里	947	117	1064	3.5%	湖興里	608	448	1056	3.5%
北山里	803	129	932	3.0%	北山里	479	412	891	3.0%
忠山里	630	115	745	2.4%	忠山里	400	331	731	2.4%
環河里	167	78	245	0.8%	環河里	113	137	250	0.8%
橫科里	869	74	943	3.1%	橫科里	525	383	908	3.0%
福山里	763	58	821	2.7%	福山里	536	270	806	2.7%
宜興里	680	30	710	2.3%	宜興里	433	267	700	2.3%
東勢里	775	18	793	2.6%	東勢里	480	290	770	2.6%
人數	26847	3959	30806	100%	總人數	16524	13522	30046	100%

110年與109年重陽現金發放性別分析



圖四、110年與109年重陽敬老現金發放性別比率分析

表五、110年重陽敬老禮金匯款發放概況

單位：人

110年重陽敬老禮金各里發放之匯款人數統計表

編號	里別	65 - 79 歲			80 - 89 歲			90 - 99 歲			100 歲以上			總計
		男	女	合計	男	女	合計	男	女	合計	男	女	合計	
1	仁德	120	166	286	16	42	58	1	8	9	1	0	1	354
2	義民	83	92	175	23	27	50	2	15	17	1	1	2	244
3	禮門	61	76	137	21	19	40	2	2	4	0	0	0	181
4	智慧	216	284	500	45	60	105	10	19	29	0	1	1	635
5	大同	29	282	311	19	30	49	5	7	12	0	0	0	372
6	信望	33	33	66	12	16	28	1	7	8	0	0	0	102
7	新昌	288	383	671	47	91	138	4	13	17	0	1	1	827
8	福安	209	292	501	35	55	90	6	6	12	0	0	0	603
9	秀峰	246	306	552	42	74	116	13	13	26	0	0	0	694
10	秀山	249	268	517	39	56	95	7	12	19	0	0	0	631
11	復興	324	443	767	50	70	120	11	4	15	0	1	1	903
12	自強	222	315	537	40	62	102	6	12	18	0	0	0	657
13	文化	206	285	491	28	38	66	5	12	17	0	1	1	575
14	白雲	202	261	463	48	54	102	8	13	21	0	1	1	587
15	茄苳	181	223	404	28	38	66	6	4	10	0	0	0	480
16	崇德	215	289	504	39	63	102	10	11	21	0	0	0	627
17	城中	134	227	361	30	53	83	9	7	16	1	0	1	461
18	橋東	134	190	324	27	53	80	5	5	10	0	1	1	415
19	建成	192	335	527	30	55	85	8	12	20	0	0	0	632
20	長安	81	109	190	17	30	47	6	4	10	0	0	0	247

表五、110年重陽敬老禮金匯款發放概況(續)

單位:人

編號	里別	65 - 79 歲			80 - 89 歲			90 - 99 歲			100 歲以上			總計
		男	女	合計	男	女	合計	男	女	合計	男	女	合計	
21	保安	92	101	193	18	24	42	5	7	12	0	0	0	247
22	東山	54	40	94	9	10	19	0	1	1	0	0	0	114
23	保長	184	256	440	34	50	84	3	7	10	0	0	0	534
24	保新	112	152	264	16	26	42	2	6	8	0	0	0	314
25	鄉長	124	122	246	25	34	59	6	8	14	0	0	0	319
26	江北	291	355	646	41	51	92	7	13	20	1	0	1	759
27	拱北	266	303	569	32	52	84	7	9	16	0	0	0	669
28	烘內	121	114	235	18	27	45	1	6	7	0	0	0	287
29	八連	65	60	125	8	12	20	3	1	4	0	0	0	149
30	長青	89	93	182	17	26	43	3	16	19	0	1	1	245
31	北峰	267	329	596	28	55	83	7	12	19	0	0	0	698
32	金龍	235	369	604	27	50	77	6	10	16	0	0	0	697
33	樟樹	123	150	273	18	36	54	4	5	9	0	0	0	336
34	忠孝	403	550	953	64	85	149	10	11	21	0	2	2	1125
35	厚德	294	419	713	41	58	99	6	8	14	1	1	2	828
36	山光	103	132	235	14	25	39	3	1	4	0	1	1	279
37	中興	343	481	824	37	67	104	7	9	16	0	1	1	945
38	福德	142	200	342	17	28	45	3	4	7	0	0	0	394
39	興福	134	168	302	18	34	52	6	10	16	0	0	0	370
40	康福	163	264	427	27	34	61	7	3	10	0	0	0	498
41	湖光	244	373	617	48	60	108	6	11	17	1	0	1	743
42	湖蓮	140	221	361	22	37	59	9	7	16	0	0	0	436
43	湖興	378	428	806	47	73	120	10	11	21	0	0	0	947
44	北山	290	368	658	48	74	122	11	12	23	0	0	0	803
45	忠山	252	284	536	23	47	70	11	13	24	0	0	0	630
46	環河	77	55	132	16	17	33	2	0	2	0	0	0	167
47	橫科	305	430	735	34	65	99	19	15	34	0	1	1	869
48	福山	253	357	610	46	73	119	12	21	33	1	0	1	763
49	宜興	234	311	545	42	65	107	8	20	28	0	0	0	680
50	東勢	303	342	645	37	72	109	8	12	20	1	0	1	775
		9506	12686	22192	1508	2353	3861	317	455	772	8	14	22	26847



圖五、110年重陽禮金以匯款發放依性別比率分析

110年重陽禮金以匯款方式依性別發放人數分析，男性發放人數為11,339人所占比率是42.2%，女性發放人數為15,508人，所占比率為57.8%，以匯款方式發放人數總計為26,847人，其中男女性別比例為73.1%。

表六、110年重陽敬老禮金現金發放概況

單位：人

110年重陽敬老禮金各里發放現金人數統計表

編號	里別	65 - 79 歲			80 - 89 歲			90 - 99 歲			100 歲以上			總計
		男	女	合計	男	女	合計	男	女	合計	男	女	合計	
	合計	1450	1556	3006	290	483	773	64	100	164	7	9	16	3959
1	仁德	6	11	17	7	8	15	0	1	1	0	0	0	33
2	義民	23	20	43	7	15	22	2	5	7	0	1	1	73
3	禮門	17	17	34	3	5	8	1	1	2	0	1	1	45
4	智慧	9	20	29	0	5	5	1	0	1	0	0	0	35
5	大同	17	26	43	4	11	15	0	1	1	0	0	0	59
6	信望	1	0	1	0	0	0	0	0	0	0	0	0	1
7	新昌	45	41	88	15	26	41	3	2	5	0	0	0	134
8	福安	39	24	63	7	9	16	0	4	4	0	0	0	83
9	秀峰	48	42	90	6	20	26	1	1	2	0	0	0	118

表六、110年重陽敬老禮金現金發放概況(續1)

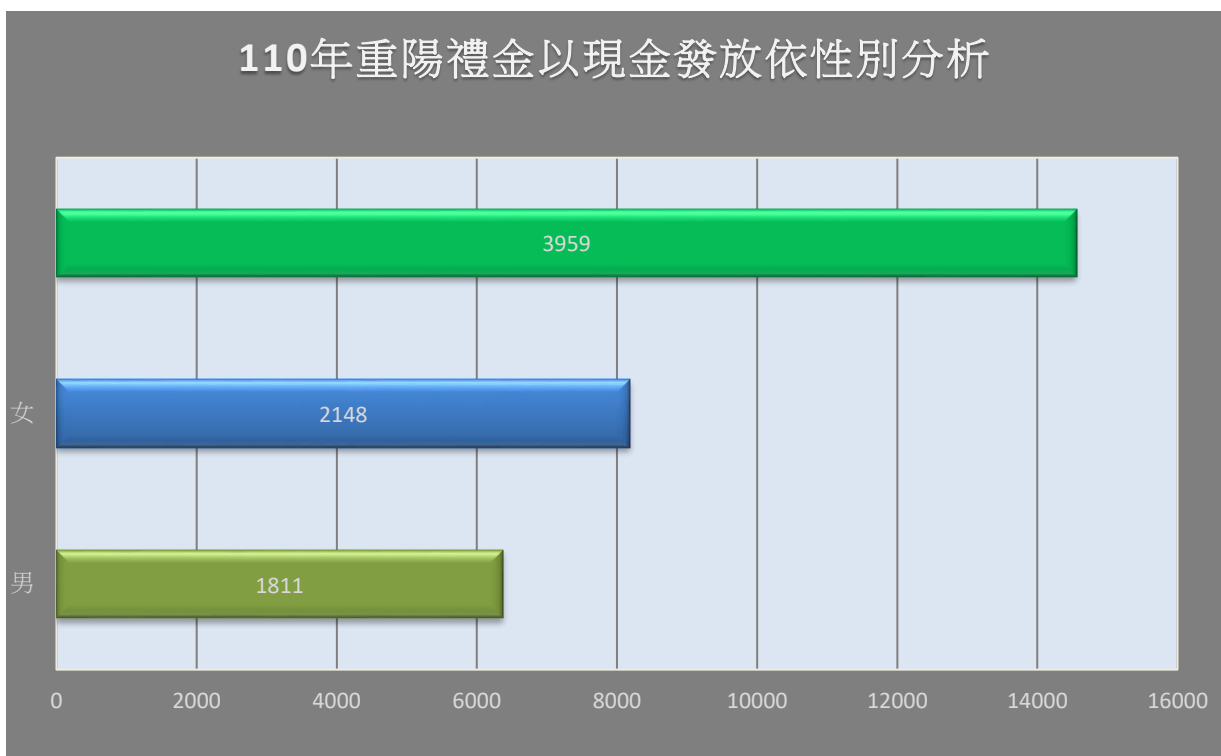
單位:人

編號	里別	65 - 79 歲			80 - 89 歲			90 - 99 歲			100 歲以上			總計
		男	女	合計	男	女	合計	男	女	合計	男	女	合計	
10	秀山	12	12	24	4	6	10	0	1	1	0	0	0	35
11	復興	48	69	117	11	19	30	1	3	4	2	0	2	153
12	自強	30	43	73	9	13	22	2	3	5	0	1	1	101
13	文化	30	21	51	2	10	12	0	0	0	0	0	0	63
14	白雲	37	44	81	8	18	26	2	3	5	0	0	0	112
15	茄苳	32	40	72	10	11	21	2	3	5	0	0	0	98
16	崇德	14	27	41	7	3	10	0	1	1	1	1	2	54
17	城中	54	76	130	8	16	24	1	2	3	0	1	1	158
18	橋東	11	5	16	3	5	8	1	1	2	0	0	0	26
19	建成	24	25	49	4	4	8	1	0	1	0	0	0	58
20	長安	26	30	56	5	12	17	2	3	5	0	0	0	78
21	保安	21	14	35	7	12	19	3	2	5	0	0	0	59
22	東山	7	1	8	1	3	4	0	0	0	0	0	0	12
23	保長	31	41	72	4	13	17	2	1	3	0	0	0	92
24	保新	28	38	66	10	9	19	0	4	4	0	0	0	89
25	鄉長	24	24	48	3	9	12	1	4	5	0	0	0	65
26	江北	66	48	114	14	23	37	5	3	8	1	0	1	160
27	拱北	57	40	97	9	16	25	3	1	4	0	0	0	126
28	烘內	20	14	34	2	6	8	0	2	2	1	0	1	45
29	八連	33	16	49	8	7	15	2	3	5	0	0	0	69
30	長青	14	8	22	5	5	10	0	4	4	1	1	2	38
31	北峰	32	36	68	8	8	16	2	2	4	0	0	0	88
32	金龍	42	43	85	6	14	20	1	2	3	0	0	0	108
33	樟樹	26	28	54	5	10	15	3	1	4	0	0	0	73
34	忠孝	10	8	18	2	0	2	0	0	0	0	0	0	20
35	厚德	35	40	75	5	7	12	0	5	5	0	0	0	92
36	山光	20	30	50	3	4	7	1	2	3	0	0	0	60
37	中興	50	69	119	8	13	21	1	5	6	0	0	0	146
38	福德	27	32	59	3	7	10	1	3	4	0	1	1	74
39	興福	27	32	59	6	11	17	2	3	5	0	0	0	81
40	康福	34	38	72	3	6	9	0	1	1	0	0	0	82
41	湖光	45	69	114	10	16	26	0	4	4	0	0	0	144
42	湖蓮	38	42	80	6	9	15	2	2	4	1	0	1	100
43	湖興	53	44	97	5	7	12	1	6	7	0	1	1	117
44	北山	46	59	105	7	15	22	1	1	2	0	0	0	129
45	忠山	40	50	90	11	10	21	4	0	4	0	0	0	115

表六、110年重陽敬老禮金現金發放概況（續2）

單位：人

編號	里別	65 - 79 歲			80 - 89 歲			90 - 99 歲			100 歲以上			總計
		男	女	合計	男	女	合計	男	女	合計	男	女	合計	
46	環河	30	28	58	9	5	14	4	2	6	0	0	0	78
47	橫科	29	28	57	2	12	14	2	0	2	0	1	1	74
48	福山	20	22	42	4	8	12	3	1	4	0	0	0	58
49	宜興	9	16	25	3	1	4	0	1	1	0	0	0	30
50	東勢	13	3	16	1	1	2	0	0	0	0	0	0	18



圖六、110年重陽禮金以匯款發放依性別比率分析

110年重陽禮金以現金發放方式分析，男性發放人數為1,811人所占比率是45.7%，女性發放人數為2,148人，所占比率為54.3%，以現金方式發放人數總計為3,959人，男女性別比例是84.3%。

肆、發放重陽敬老禮金變動分析

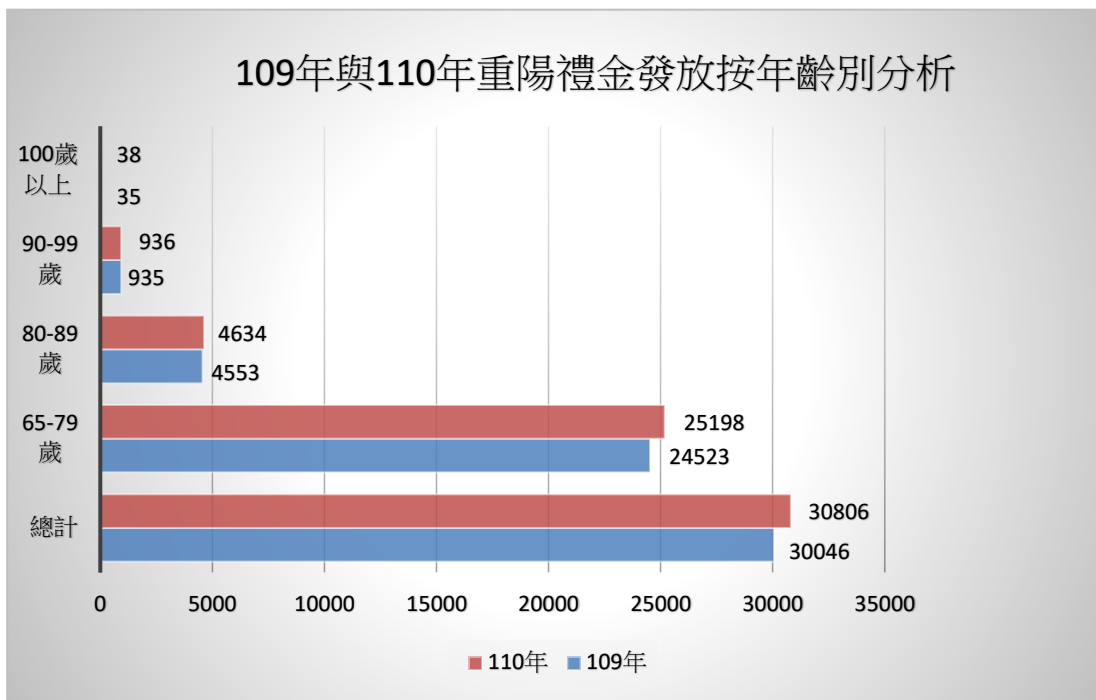
110年度重陽敬老禮金發放金額及人數皆較109年略為增加，本區老年人口變動呈現增加趨勢；再以重陽敬老禮金發放人數占各里人口數分析比較，110年各里發放比率與109年相較變動幅度不大。

110年度重陽敬老禮金各年齡之發放人數占本區總發放人數之性別比率分析，110年重陽敬老禮金發放人數計30,806人，男性為13,150人，女性17,656人，相較109年禮金發放人數30,046人，男性是13,021人，女性17,025人，敬老禮金發放人數增加760人，顯示本區老人年齡人口變動呈現增加的趨勢。(詳表七及圖六)

表七、109年與110年重陽敬老禮金發放概況-按年齡與性別分析

單位：人

年度	人齡	65-79歲		80-89歲		90-99歲		100歲以上		合計
		人數	%	人數	%	人數	%	人數	%	
	合計	24523	81.6	4553	15.1	935	3.1	35	0.2	30046
109年	男	10855	36.1	1768	5.9	385	1.3	13	0.1	13021
	女	13668	45.5	2785	9.2	550	1.8	22	0.1	17025
	合計	25198	81.8	4634	15.0	936	3.0	38	0.2	30806
110年	男	10956	35.6	1798	5.8	381	1.2	15	0.1	13150
	女	14242	46.2	2836	9.2	555	1.8	23	0.1	17656



圖七、109年與110年重陽禮金發放-按年齡別分析

110年度重陽敬老禮金發放人數，就新北市政府各區統計數，以現金發放總人數為58,236人，匯款方式發放總人數為576,119人，以現金方式發放比率是9.2%，匯款方式發放之比率是90.8%；就汐止區公所而言，以現金發放總人數為3,959人，匯款方式發放總人數為26,847，而以現金方式發放比率為12.9%，匯款方式發放比率為87.1%，分析結果本區以現金發放的比率高出新北市平均值約3.7%，而以匯款方式發放的比率低於新北市平均值約3.7%。顯示以匯款方式發放尚有提升之空間，而宣導以匯款方式發放重陽敬老禮金，需要再加強廣為宣導，期能減低人力及成本的花費。

伍、結 論

一、社會變遷對老年化之衝擊

現代社會型態以有生產力的年輕人為主軸，高齡者因為體力衰退沒有競爭力，社會地位較低，是容易被忽略的弱勢群體，加上年老身體健康逐漸亮起紅燈，需要更多的醫療成本因應，如果沒有穩定的經濟來源，將造成家庭與社會的沈重負擔，近年來家戶結構單戶或雙人戶數量快速成長，家戶成員減少為 3 人左右，家庭規模漸漸縮小，家庭結構改變，將會影響家庭成員間相互支持照顧的能力，以及老年人口是否能從家庭中獲得妥適照顧。根據行政院衛生福利部國民健康署歷年「家庭與生育」系列調查婦女平均希望生育子女數逐年下降，年輕人傳宗接代養兒育女之態度轉變，將會影響整體人口結構甚鉅。近年來由於生育率快速下降，老年人口比例相對提升，更加速了高齡化社會的腳步，是不容忽視的課題。

年輕一代思維新潮崇尚自由，不喜歡被約束，因為時代背景不同，與長輩思想觀念相差甚遠，對於傳統的家庭倫理觀念薄弱，結婚後多數會自組家庭不願與父母同住，造成獨居老人日益增多。倘若長輩健康不佳無法自理生活而需要照料者，子女因工作或其他因素無

法親力親為，通常會選擇送至安養機構，但多數老人已習慣生活的環境及周遭的人事物，並不喜歡被送至安養機構，重新適應新的一切。導致老人議題層出不窮，例如失去老伴、親友時，沒有可以細心聆聽，閒聊交談的對象；居住環境簡陋，到處髒亂不堪，滋生蚊蟲病媒，卻沒有能力清理改善；沒有穩定的經濟來源，必須依賴政府社會福利救助，生活困頓，三餐不繼；沒有良善的交通工具，行動不便，無法外出接觸人群，無法得到妥善照顧，一再突顯時代變遷下老化問題的危機。

二、社會參與之意願

國內老人參與志願服務的情況，比正式領有志願服務紀錄冊的時數更多。同時看到許多老人將志願服務時數累計當成人生重要目標，亦是見到志願服務時數之激勵制度的功效，故志願服務運用單位或地方政府等，應多加鼓勵有從事志願服務之老人，申請志願服務時數紀錄冊，累積個人志願服務之時數，已成為老人未來的另外人生目標之一。

未來會依市府發放日期集中於同一天，讓各里長者皆可於同一

天領取現金。今年發放處為各里活動中心、里辦公處等指定地點發放，不同年齡層發放金額如下：65歲至79歲1,500元；80歲至89歲2,000元；90歲至99歲5,000元；100歲以上20,000元。

三、人生展望

先進國家都相當重視這些長者的生活經驗、知識與技能，認為如果受到重視與發揚，可以促進高齡者生命意義的追求，本國社會是一個敬老尊賢的社會，近年來老人地位日漸沒落，老人過去對家庭、社會、國家的貢獻，功不可沒，沒有他們過去的努力，就沒有今日社會的繁榮，所以尊敬老者實對老人過去辛勞的一種精神回報。九九重陽乃表彰其以長久之義，尊定重陽節為老人節或敬老節，以是本區發放65歲以上重陽禮金，讓老人們過一個快樂的節日，以宏揚敬老的美德。

刊 名：新北市汐止區重陽敬老禮金發放統計分析

編 印：新北市汐止區公所會計室

出 版：新北市汐止區公所

出 版 日 期：中華民國 111 年 6 月

刊 期 頻 率：年刊

本刊同時登載於汐止區公所網站

網址為 <http://www.xizhi.ntpc.gov.tw/>

依著作權法第 9 條規定，法律、命令不受著作權法保護，任何人本
得自由利用，歡迎各界廣為利用。



QR-CODE