

新北市汐止區

重陽敬老禮金發放統計分析



資料期間：108年

新北市汐止區公所編印

中華民國109年6月月出版

凡 例

- 一、本書編印之目的，旨在報導本區重陽敬老禮金有關議題之統計數據，俾以提供施政考核及釐訂施政計畫之參考。
- 二、本書所列資料來源，係根據新北市社會局、本所社會人文課等單位提供之資料，由本所會計室直接蒐集之資料加以整編而成，其資料來源均分別註明於各表之表下，以供查考。
- 三、本書之資料包括重陽敬老禮金發放概況、發放人數性別分析及敬老禮金發放變動分析等三大類。
- 四、表內所列「年」係指全年動態數字(自一月一日至十二月三十一日止)，「年底」係指十二月底靜態數字。
- 五、表中兩數值之增減%，如為「-」除「-」、「-」除以「數值」、「數值」除以「-」，均以「..」無意義表示。
- 六、本書所載資料如有新增資料，均予修正，凡與前期數字不同時，概以本期數字為準。
- 七、本書荷蒙本區公所業務單位提供有關資料，始克編成，惟統計數字錯誤漏之處在所難免，敬請不吝指正。

目 次

壹、前 言.....	1
貳、108 年度重陽敬老禮金發放概況.....	2-9
參、重陽敬老禮金發放人數性別分析.....	10-15
肆、發放重陽敬老禮金變動分析.....	16
伍、結 論.....	18-19

表 目 次

表一、108 年重陽敬老禮金發放概況-按年齡與性別分析.....	2
表二、108 年重陽敬老禮金發放概況-按給付方式及里別分析.....	5
表三、108 年重陽敬老禮金發放概況-按性別及里別分析.....	8-9
表四、107 年與 108 年重陽敬老禮金現金發放概況比較表.....	10
表五、108 年重陽敬老禮金匯款發放概況-按性別分析.....	12
表六、108 年重陽敬老禮金各里發放比例及發放之匯款率.....	14
表七、107 年與 108 年重陽敬老禮金發放概況-按年齡與性別分析.....	16

圖 目 次

- 圖一、108 年重陽敬老禮金依現金發放概況-按年齡與性別分析……5
- 圖二、108 年重陽敬老禮金依匯款發放概況-按年齡與性別分析……4
- 圖三、108 年重陽敬老禮金發放之前五個里所占比率…………… 7
- 圖四、107 年與 108 年重陽敬老現金發放性別比率分析……………11
- 圖五、108 年重陽禮金以匯款發放依性別比率分析……………13
- 圖六、107 年與 108 年重陽禮金發放-按年齡性別分析…………… 17

壹、前 言

內政部檢視相關方案執行成效，及考量當前社會變遷與國際發展趨勢，配合社會福利政策綱領、老人福利法之宗旨，研擬「友善關懷老人服務方案」，以「活躍老化」、「友善老人」、「世代融合」為方案主軸，期積極維護老人尊嚴與自主，塑造友善老人的生活環境，強化老人身體、心理、社會參與的整體照顧，使老人得以享有活力、尊嚴與獨立自主之老年生活，實現「公益社會，永續福利」之社會福利政策。

隨著台灣人口年齡結構之快速老化，政府對於老人經濟安全的保障逐漸成為重要的議題，近年政府投入於老人福利措施之經費呈現逐年成長，各項服務成果的急遽成長，亦反應老人服務的迫切需求，新北市政府政府每年為宏揚敬老美德，增進老人福祉，特於重陽節前辦理重陽節敬老禮金致贈活動，本區 108 年度受益人數為 27,779 人，為瞭解 108 年重陽敬老禮金之發放及 107 年與 108 年重陽敬老禮金發放之變動情形，特作此分析。

針對 108 年重陽敬老禮金之發放年齡、性別及各里重陽敬老禮金發放人口比率加以分析。除此之外，為瞭解重陽敬老禮金發放之變動情形，再以 107 年、108 年之發放情形，就發放人數、年齡、性別、里別差異等予以分析、並以文字敘述輔以圖表方式呈現，祈分析內容能做為提供未來推展相關老人福利政策之參考。

貳、108 年度重陽敬老禮金發放概況

108 年度以現金發放重陽敬老禮金計 15,142 人，其中 65-79 歲 11,842 人，80-89 歲 2,712 人，90-99 歲 570 人，100 歲以上有 18 人，由新北市政府社會局統一匯款發放，其中以 65-79 歲占 78.21% 為最多。而以匯款發放敬老禮金者計 12,637 人，其中 65-79 歲 10,816 人，80-89 歲 1,486 人，90-99 歲 320 人，100 歲以上有 15 人。其中以 65-79 歲占 85.59% 為最多，100 歲以上者占 0.12% 為最低。

本區於 108 年度發放重陽敬老禮金選擇現金發放人數計 15,142 人，占總發放人數 54.51%，匯款發放人數計 12,637 人，占總發放人數 45.49%。

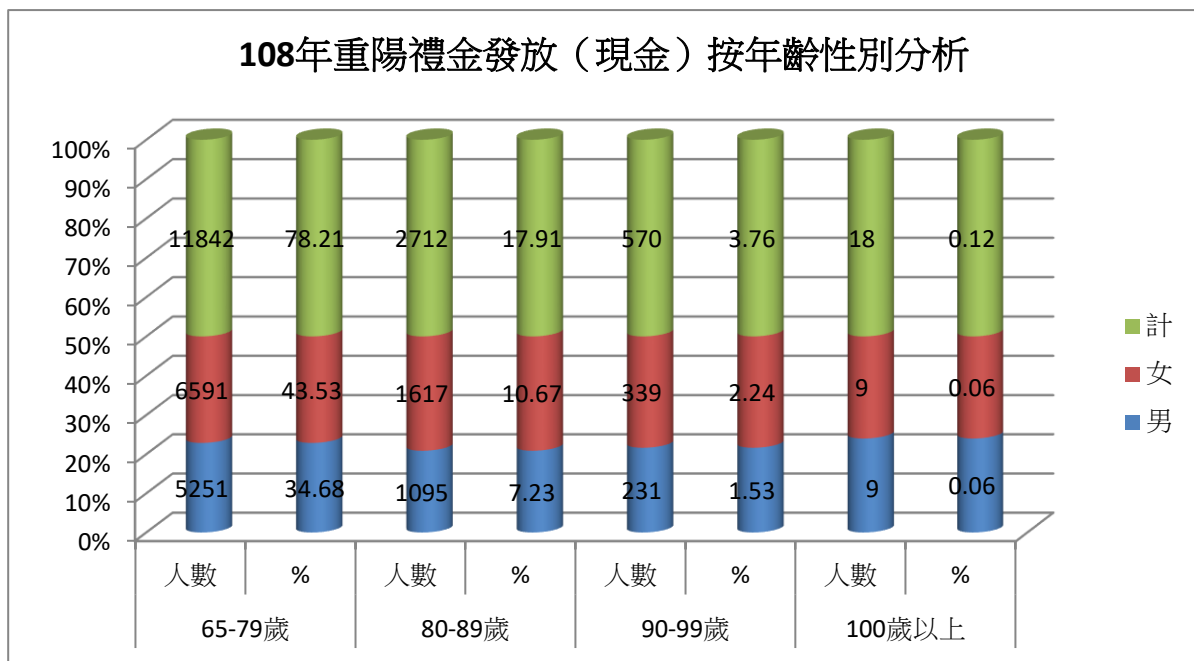
表一、108 年重陽敬老禮金發放概況-按年齡與性別分析

類別	人齡 性別	65-79 歲		80-89 歲		90-99 歲		100 歲以上		合計
		人數	%	人數	%	人數	%	人數	%	
現金	男	5251	34.68%	1095	7.23%	231	1.53%	9	0.06%	6586
	女	6591	43.53%	1617	10.67%	339	2.24%	9	0.06%	8556
	合計	11842	78.21%	2712	17.91%	570	3.76%	18	0.12%	15142
匯款	男	4798	37.97%	597	4.72%	140	1.11%	10	0.08%	5545
	女	6018	47.62%	889	7.04%	180	1.42%	5	0.04%	7092
	合計	10816	85.59%	1486	11.76%	320	2.53%	15	0.12%	12637

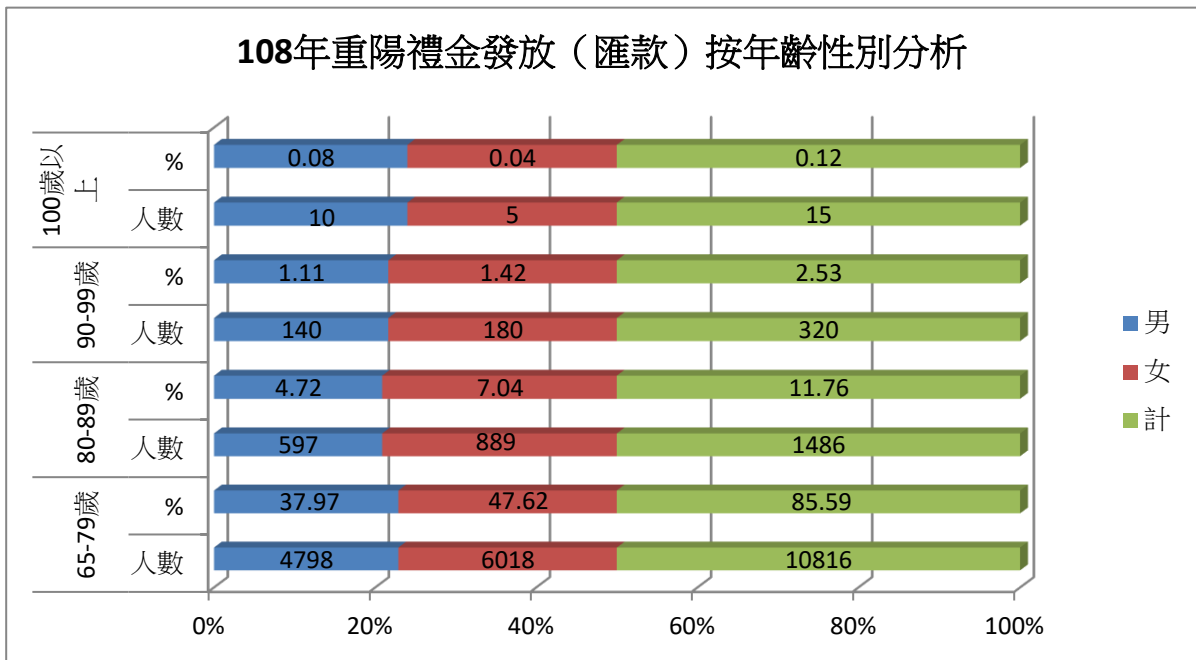
類別	人齡 性別	65-79 歲		80-89 歲		90-99 歲		100 歲以上		合計
		人數	%	人數	%	人數	%	人數	%	
總計	男	10049	36.17%	1692	6.09%	371	1.34%	19	0.07%	12131
	女	12609	45.39%	2506	9.02%	519	1.87%	14	0.05%	15648
	合計	22658	81.56%	4198	15.11%	890	3.21%	33	0.12%	27779

108年統計結果，就性別分析，以匯款發放 65-79 歲男性 4,798 人(占 37.97%)、女性 6,018 人(占 47.62%)，80-89 歲男性 597 人(占 4.72%)、女性 889 人(占 7.04%)，90-99 歲男性 140 人(占 1.11%)、女性 180 人(占 1.42%)，100 歲以上男性 10 人(占 0.08%)、女性 5 人(占 0.04%)；其發放人數分析，女性 7,092 人(占 56.12%)高過於男性 5,545 人(占 43.88%)。

以現金發放 65-79 歲男性 5,251 人(占 34.68%)、女性 6,591 人(占 43.53%)，80-89 歲男性 1,095 人(占 7.23%)、女性 1,617 人(占 10.67%)，90-99 歲男性 231 人(占 1.53%)、女性 339 人(占 2.24%)，100 歲以上男性 9 人(占 0.06%)、女性 9 人(占 0.06%)；其發放人數分析，女性 8,556 人(占 56.51%)高過於男性 6,586 人(占 43.49%)。



圖一、108年重陽敬老禮金依現金發放概況-按年齡與性別分析



圖二、108年重陽敬老禮金依匯款發放概況-按年齡與性別分析

108年度依新北市政府重陽節致贈敬老禮金發放規定，於108年9月25日至108年12月28日發放。致贈對象為設籍新北市且至當年度重陽節當月(國曆10月)年滿65歲以上，其持續設籍本市於重陽節當月底前(國曆10月)已滿6個月，至重陽節當日前1個月仍持續在籍之老者。

致贈原則及其標準：

- (一)100歲以上之老人：民國8年12月31日(含)前出生者，每人新台幣1萬元整。
- (二)90歲至99歲之老人：民國9年1月1日(含)出生者～民國18年10月31日，每人新台幣5,000元整。
- (三)80歲至89歲之老人：民國18年11月1日(含)～民國28年10月31日出生者，每人新台幣2,000元整。

(四)65歲至79歲之老人：民國28年11月1日(含)~民國43年10月31日出生者，每人新台幣1,500元整。

(五)年滿99歲之老人：民國9年1月1日至民國9年12月31日出生者，另加贈禮品1份，以表敬意。

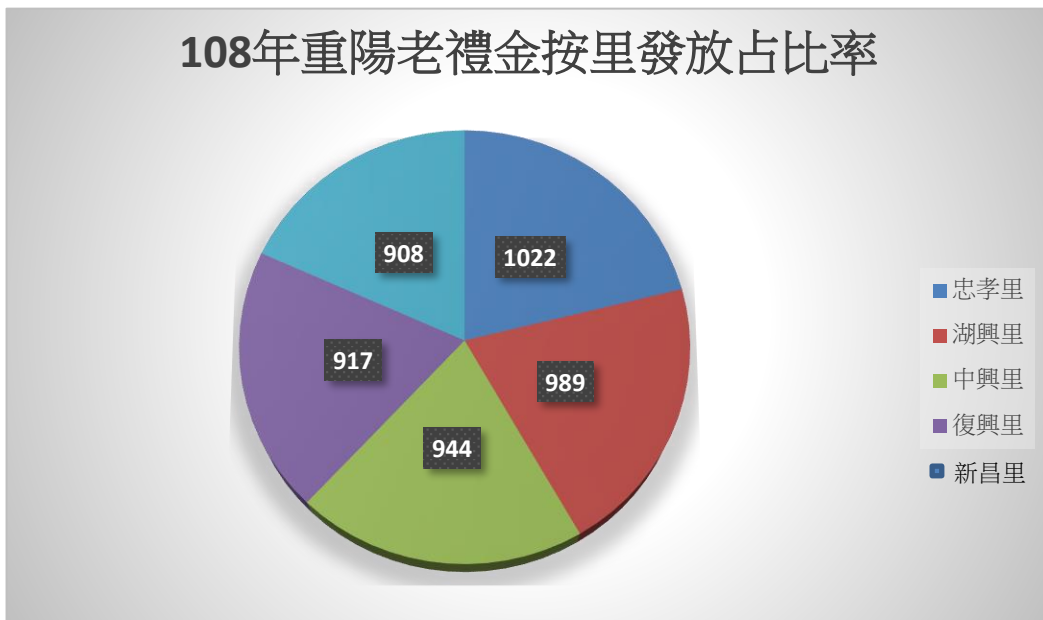
(六)年滿100歲之老人：民國8年12月31日前出生者，另加贈品1份，以表敬意。

致贈禮金方式：禮金致贈方式以長輩需求為原則，以現金和匯款兩種方式發放。現金發放方式由區公所工作人員與里幹事致贈，採定點或到府發送方式。(如逾區公所工作人員與里幹事發放時間仍未領取，請於此段期間至區公所辦理補發放)。

表二、108年重陽敬老禮金發放概況-按給付方式及里別分析

里別	匯款方式 人數	現金方式 人數	合計	占總發放人 數比(%)	各里人口數	占各里人口 數比(%)
八連里	71	120	191	0.69	1031	18.53
大同里	185	198	383	1.38	2940	13.03
山光里	150	162	312	1.12	2849	10.95
中興里	404	540	944	3.40	7817	12.08
仁德里	131	207	338	1.22	1789	18.89
文化里	249	288	537	1.93	4653	11.54
北山里	402	406	808	2.91	5672	14.25
北峰里	315	348	663	2.39	4790	13.84
白雲里	290	344	634	2.28	4546	13.95
江北里	327	479	806	2.90	6285	12.82
自強里	295	382	677	2.44	5963	11.35
秀山里	443	146	589	2.12	4737	12.43
秀峰里	423	407	830	2.99	5874	14.13
宜興里	340	318	658	2.37	3019	21.80
忠山里	325	352	677	2.44	3439	19.69

忠孝里	438	584	1022	3.68	8349	12.24
東山里	58	55	113	0.41	646	17.49
東勢里	406	300	706	2.54	4293	16.45
金龍里	352	309	661	2.38	5243	12.61
長安里	84	218	302	1.09	1662	18.17
長青里	125	160	285	1.03	999	28.53
信望里	19	77	96	0.35	347	27.67
保安里	94	172	266	0.96	1701	15.64
保長里	205	339	544	1.96	4814	11.30
保新里	138	213	351	1.26	2945	11.92
厚德里	405	398	803	2.89	7630	10.52
城中里	193	371	564	2.03	4734	11.91
建成里	263	331	594	2.14	5476	10.85
拱北里	360	338	698	2.51	5278	13.22
茄苳里	191	314	505	1.82	4801	10.52
烘內里	129	180	309	1.11	1597	19.35
崇德里	245	360	605	2.18	5374	11.26
康福里	273	560	833	3.00	5144	16.19
復興里	451	466	917	3.30	7283	12.59
智慧里	270	343	613	2.21	4825	12.70
湖光里	351	430	781	2.81	5975	13.07
湖蓮里	202	258	460	1.66	2730	16.85
湖興里	492	497	989	3.56	6509	15.19
鄉長里	120	217	337	1.21	2371	14.21
新昌里	343	565	908	3.27	5780	15.71
義民里	100	195	295	1.06	1394	21.16
福山里	427	323	750	2.70	3703	20.25
福安里	330	253	583	2.10	6649	8.77
福德里	176	255	431	1.55	3302	13.05
樟樹里	129	256	385	1.39	2179	17.67
橫科里	436	400	836	3.01	4685	17.84
橋東里	166	211	377	1.36	3193	11.81
興福里	164	218	382	1.38	3174	12.04
環河里	66	157	223	0.80	1246	17.90
禮門里	86	122	208	0.75	1098	18.94
總人數	12,637	15142	27,779	100	202533	13.72



圖三、108年重陽敬老禮金發放之前五個里所占比率

本區分為 50 里，108 年就各里發放人數占本區重陽敬老禮金發放人數分析，以忠孝里 1,022 人為最多，占總發放人數比率為 3.68%，占全里人數比率 12.24%；湖興里 989 人居第二高，占總發放人數比率 3.56%，占全里人數比率 15.19%；中興里 944 人居第三，占總發放人數比率 3.40%，占全里人數比率 12.08%；復興里 917 人居第四，占總發放人數比率 3.30%，占全里人數比率 12.59%；新昌里 908 人居第五，占總發放人數比率 3.27%，占全里人數比率 15.71%。以信望里 96 人為最少，占總發放人數比率為 0.35%，占全里人數比率 27.67%；東山里 113 人居第二低，占總發放人數比率 0.41%，占全里人數比率 17.49%。發放人數占該里人數比率以長青里為最高，占 28.53%。

表三、108年重陽敬老禮金發放概況-按性別及里別分析

里別	男	占男性總發 放人數比 (%)	女	占女性總發 放人數比(%)	合計	占總發放人 數比(%)
八連里	110	0.91	81	0.52	191	0.69
大同里	157	1.29	226	1.11	383	1.38
山光里	141	1.16	171	1.09	312	1.12
中興里	381	3.14	563	3.60	944	3.40
仁德里	138	1.14	200	1.28	338	1.22
文化里	232	1.91	305	1.95	537	1.93
北山里	357	2.94	451	2.88	808	2.91
北峰里	293	2.42	370	2.36	663	2.39
白雲里	288	2.37	346	2.21	634	2.28
江北里	388	3.20	418	2.67	806	2.90
自強里	269	2.22	408	2.61	677	2.44
秀山里	273	2.25	316	2.02	589	2.12
秀峰里	385	3.17	445	2.84	830	2.99
宜興里	271	2.23	387	2.47	658	2.37
忠山里	326	2.69	351	2.24	677	2.44
忠孝里	436	3.59	586	3.74	1022	3.68
東山里	63	0.52	50	0.32	113	0.41
東勢里	322	2.65	384	2.45	706	2.54
金龍里	272	2.24	389	2.49	661	2.38
長安里	124	1.02	178	1.14	302	1.09
長青里	130	1.07	155	0.99	285	1.03
信望里	44	0.36	52	0.33	96	0.35
保安里	125	1.03	141	0.90	266	0.96
保長里	233	1.92	311	1.99	544	1.96
保新里	151	1.24	200	1.28	351	1.26
厚德里	353	2.91	450	2.88	803	2.89
城中里	217	1.79	347	2.22	564	2.03
建成里	226	1.86	368	2.35	594	2.14
拱北里	319	2.63	379	2.42	698	2.51
茄苳里	230	1.90	275	1.76	505	1.82
烘內里	156	1.29	153	0.98	309	1.11
崇德里	268	2.21	337	2.15	605	2.18
康福里	340	2.80	493	3.15	833	3.00
復興里	386	3.18	531	3.39	917	3.30
智慧里	255	2.10	358	2.29	613	2.21

湖光里	330	2.72	451	2.88	781	2.81
湖蓮里	190	1.57	270	1.73	460	1.66
湖興里	452	3.73	537	3.43	989	3.56
鄉長里	159	1.31	178	1.14	337	1.21
新昌里	387	3.19	521	3.33	908	3.27
義民里	131	1.08	164	1.05	295	1.06
福山里	309	2.55	441	2.82	750	2.70
福安里	252	2.08	331	2.12	583	2.10
福德里	184	1.52	247	1.58	431	1.55
樟樹里	181	1.49	204	1.30	385	1.39
橫科里	341	2.81	495	3.16	836	3.01
橋東里	157	1.29	220	1.41	377	1.36
興福里	172	1.42	210	1.34	382	1.38
環河里	128	1.06	95	0.61	223	0.80
禮門里	99	0.82	109	0.70	208	0.75
總人數	12131	100	15648	100	27779	100

108 年按各里發放性別分析，男性以湖興里最多 452 人，占本區男性發放人數 3.73%；其次是忠孝里 436 人，占本區男性發放人數 3.59 %；再其次是江北里 388 人，占本區男性發放人數 3.20%；而本區信望里男性發放人數最少 44 人，占男性總發放人數 0.36%，東山里男性發放人數次少為 63 人，占男性發放人數 0.52%。女性以忠孝里 586 人最多，占本區女性發放人數 3.74%；其次是中興里 563 人，占本區女性發放人數 3.60%；湖興里 537 人，占本區女性發放人數 3.43%；發放人數最少為東山里 50 人占 0.32 %，信望里女性發放人數次少為 52 人，占女性總發放人數 0.33%。

108 年度之重陽敬老禮金只有東山里、八連里、烘內里及環河里之發放人數男性高於女性，其餘各里都是女性發放人數高於男性，顯示女性平均餘命高於男性。

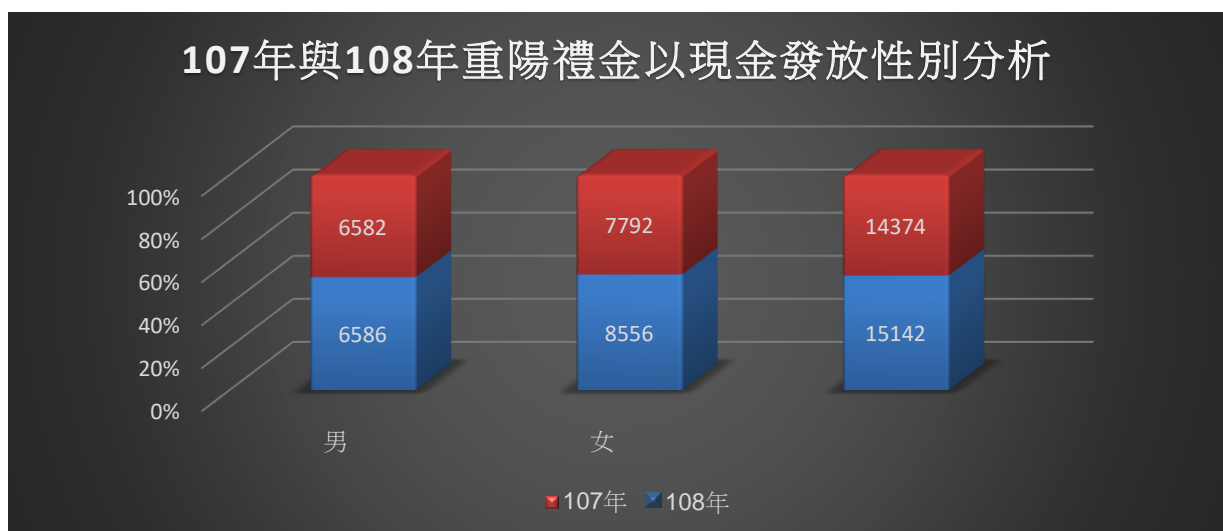
參、發放人數性別分析

107年及108年重陽禮金以現金發放依性別發放人數分析，二年來發放比率皆是女性高於男性，107年男性占45.79%，女性占54.21%，其性別比例84.47%；108年男性占43.49%，女性占56.51%，其男女性別比例為76.97%。

表四、108年與107年重陽敬老禮金現金發放概況比較-按性別分析

108年					107年				
里別	男	占男性總發放人數比(%)	女	占女性總發放人數比(%)	里別	男	占男性總發放人數比(%)	女	占女性總發放人數比(%)
八連里	70	1.06%	50	0.58%	八連里	71	1.08	53	0.67
大同里	81	1.23%	117	1.37%	大同里	74	1.12	116	1.49
山光里	76	1.15%	86	1.01%	山光里	76	1.15	90	1.16
中興里	221	3.36%	319	3.73%	中興里	214	3.25	314	4.03
仁德里	82	1.25%	125	1.46%	仁德里	90	1.37	126	1.62
文化里	124	1.88%	164	1.92%	文化里	120	1.82	153	1.96
北山里	188	2.85%	218	2.55%	北山里	149	2.26	172	2.22
北峰里	155	2.35%	193	2.26%	北峰里	149	2.26	190	2.49
白雲里	153	2.32%	191	2.23%	白雲里	158	2.40	192	2.46
江北里	238	3.61%	241	2.82%	江北里	241	3.66	226	2.90
自強里	141	2.14%	241	2.82%	自強里	142	2.16	223	2.86
秀山里	71	1.08%	75	0.88%	秀山里	66	1.00	65	0.83
秀峰里	195	2.96%	212	2.48%	秀峰里	170	2.58	125	1.60
宜興里	131	1.99%	187	2.19%	宜興里	147	2.23	212	2.72
忠山里	174	2.64%	178	2.08%	忠山里	152	2.31	182	2.34
忠孝里	244	3.70%	340	3.97%	忠孝里	226	3.43	336	4.31
東山里	30	0.46%	25	0.29%	東山里	33	0.50	26	0.33
東勢里	130	1.97%	170	1.99%	東勢里	139	2.11	169	2.17
金龍里	129	1.96%	180	2.10%	金龍里	127	1.93	162	2.08
長安里	90	1.37%	128	1.50%	長安里	91	1.38	126	1.62
長青里	72	1.09%	88	1.03%	長青里	71	1.08	78	1.00
信望里	34	0.52%	43	0.50%	信望里	31	0.47	43	0.55
保安里	78	1.18%	94	1.10%	保安里	81	1.23	94	1.21

保長里	144	2.19%	195	2.28%	保長里	139	2.11	197	2.53
保新里	94	1.43%	119	1.39%	保新里	93	1.41	115	1.48
厚德里	175	2.66%	223	2.61%	厚德里	210	3.19	177	2.27
城中里	146	2.22%	225	2.63%	城中里	155	2.35	238	3.05
建成里	129	1.96%	202	2.36%	建成里	120	1.82	185	2.37
拱北里	169	2.57%	169	1.98%	拱北里	163	2.48	166	2.13
茄苳里	140	2.13%	174	2.03%	茄苳里	144	2.19	176	2.26
烘內里	90	1.37%	90	1.05%	烘內里	79	1.20	84	1.08
崇德里	166	2.52%	194	2.27%	崇德里	173	2.63	199	2.55
康福里	238	3.61%	322	3.76%	康福里	107	1.63	163	2.09
復興里	183	2.78%	283	3.31%	復興里	213	3.24	239	3.07
智慧里	137	2.08%	206	2.41%	智慧里	155	2.35	169	2.17
湖光里	177	2.69%	253	2.96%	湖光里	202	3.07	221	2.84
湖蓮里	106	1.61%	152	1.78%	湖蓮里	118	1.79	128	1.64
湖興里	220	3.34%	277	3.24%	湖興里	228	3.46	229	2.94
鄉長里	97	1.47%	120	1.40%	鄉長里	105	1.60	103	1.32
新昌里	235	3.57%	330	3.86%	新昌里	266	4.04	285	3.66
義民里	86	1.31%	109	1.27%	義民里	89	1.35	95	1.22
福山里	131	1.99%	192	2.24%	福山里	157	2.39	194	2.49
福安里	107	1.62%	146	1.71%	福安里	109	1.66	148	1.90
福德里	107	1.62%	148	1.73%	福德里	108	1.64	131	1.68
樟樹里	114	1.73%	142	1.66%	樟樹里	121	1.84	113	1.45
橫科里	157	2.38%	243	2.84%	橫科里	166	2.52	224	2.87
橋東里	80	1.21%	131	1.53%	橋東里	107	1.63	110	1.41
興福里	101	1.53%	117	1.37%	興福里	101	1.53	109	1.40
環河里	92	1.40%	65	0.76%	環河里	81	1.23	75	0.96
禮門里	58	0.88%	64	0.75%	禮門里	55	0.84	41	0.53
總人數	6586	100%	8556	100%	總人數	6582	100	7792	100

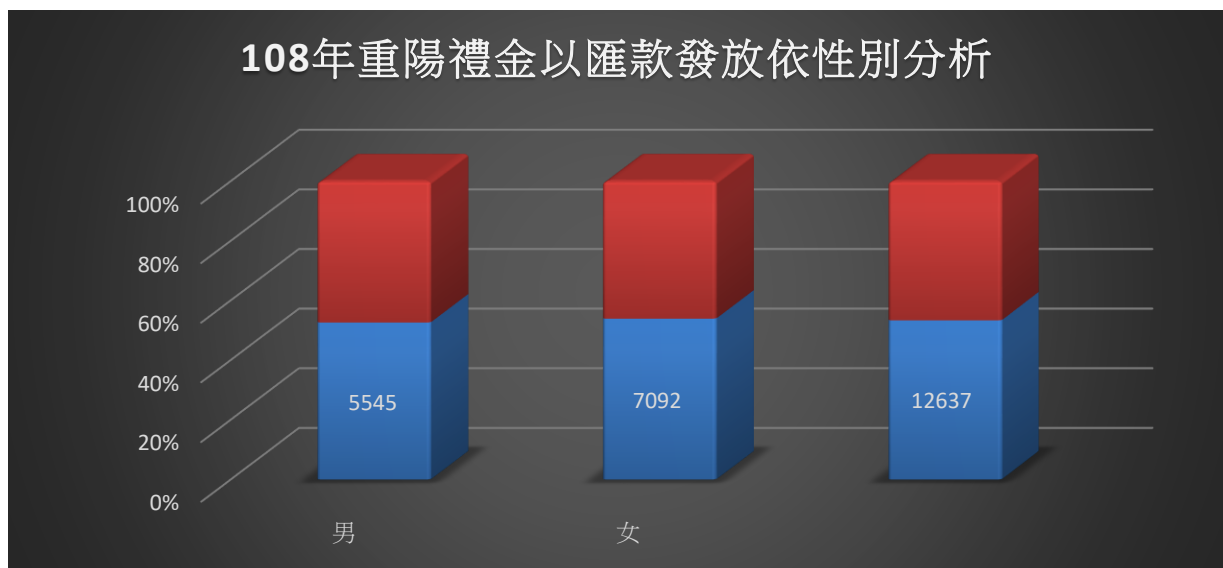


圖四、107年與108年重陽敬老現金發放性別比率分析

表五、108年重陽敬老禮金匯款發放概況-按性別分析

108年重陽敬老禮金發放概況				
里別	男	占男性總發放人數比 (%)	女	占女性總發放人數比 (%)
八連里	40	0.72%	31	0.44%
大同里	76	1.37%	109	1.54%
山光里	65	1.17%	85	1.20%
中興里	160	2.89%	244	3.44%
仁德里	56	1.01%	75	1.06%
文化里	108	1.95%	141	1.99%
北山里	169	3.05%	233	3.29%
北峰里	138	2.49%	177	2.50%
白雲里	135	2.43%	155	2.19%
江北里	150	2.71%	177	2.50%
自強里	128	2.31%	167	2.35%
秀山里	202	3.64%	241	3.40%
秀峰里	190	3.43%	233	3.29%
宜興里	140	2.52%	200	2.82%
忠山里	152	2.74%	173	2.44%
忠孝里	192	3.46%	246	3.47%
東山里	33	0.60%	25	0.35%
東勢里	192	3.46%	214	3.02%
金龍里	143	2.58%	209	2.95%
長安里	34	0.61%	50	0.71%
長青里	58	1.05%	67	0.94%
信望里	10	0.18%	9	0.13%
保安里	47	0.85%	47	0.66%
保長里	89	1.61%	116	1.64%
保新里	57	1.03%	81	1.14%
厚德里	178	3.21%	227	3.20%
城中里	71	1.28%	122	1.72%
建成里	97	1.75%	166	2.34%
拱北里	150	2.71%	210	2.96%
茄苳里	90	1.62%	101	1.42%
烘內里	66	1.19%	63	0.89%
崇德里	102	1.84%	143	2.02%
康福里	102	1.84%	171	2.41%

復興里	203	3.66%	248	3.50%
智慧里	118	2.13%	152	2.14%
湖光里	153	2.76%	198	2.79%
湖蓮里	84	1.51%	118	1.66%
湖興里	232	4.18%	260	3.67%
鄉長里	62	1.12%	58	0.82%
新昌里	152	2.74%	191	2.69%
義民里	45	0.81%	55	0.78%
福山里	178	3.21%	249	3.51%
福安里	145	2.61%	185	2.61%
福德里	77	1.39%	99	1.40%
樟樹里	67	1.21%	62	0.87%
橫科里	184	3.32%	252	3.55%
橋東里	77	1.39%	89	1.25%
興福里	71	1.28%	93	1.31%
環河里	36	0.65%	30	0.42%
禮門里	41	0.74%	45	0.63%
總人數	5545	100%	7092	100%



圖五、108年重陽禮金以匯款發放依性別比率分析

108年重陽禮金以匯款方式依性別發放人數分析，男性發放人數為5,545人所占比率是43.49%，女性發放人數為7,092人，所占比率為56.51%，發放人數總計為12,637人，其男女性別比例是78.19%。

表六 108年重陽敬老禮金各里發放比例及發放之匯款率

編號	里別	總人數	65歲以上人數	65歲以上比例	重陽禮金領現人數	重陽禮金匯款人數	匯款率
1	秀山	4,737	593	12.52%	146	443	74.70%
2	東勢	4,293	711	17.96%	300	406	57.10%
3	福山	3,703	754	20.36%	323	427	56.63%
4	福安	6,649	587	8.83%	253	330	56.22%
5	金龍	5,243	665	12.68%	309	352	52.93%
6	橫科	4,685	842	17.97%	400	436	51.78%
7	宜興	3,019	663	21.96%	318	340	51.28%
8	拱北	5,278	702	13.30%	338	360	51.28%
9	秀峰	5,874	834	14.20%	407	423	50.72%
10	東山	646	117	18.11%	55	58	49.57%
11	厚德	7,630	817	10.71%	398	405	49.57%
12	湖興	6,509	993	15.26%	497	492	49.55%
13	復興	7,283	925	12.70%	466	451	48.76%
14	北山	5,672	825	14.55%	406	402	48.73%
15	康福	5,144	565	10.98%	560	273	48.32%
16	大同	2,940	387	13.16%	198	185	47.80%
17	忠山	3,439	681	19.80%	352	325	47.72%
18	山光	2,849	316	11.09%	162	150	47.47%
19	北峰	4,790	670	13.99%	348	315	47.01%
20	文化	4,653	541	11.63%	288	249	46.03%
21	白雲	4,546	639	14.06%	430	290	45.38%
22	湖光	5,975	788	13.19%	437	351	44.54%
23	建成	5,476	598	10.92%	331	263	43.98%
24	智慧	4,825	617	12.79%	343	270	43.76%
25	橋東	3,193	382	11.96%	211	166	43.46%
26	湖蓮	2,730	465	17.03%	258	202	43.44%
27	自強	5,963	681	11.42%	382	295	43.32%
28	長青	999	290	29.03%	160	125	43.10%
29	興福	3,174	387	12.19%	218	164	42.38%
30	中興	7,817	955	12.22%	540	404	42.30%
31	忠孝	8,349	1,038	12.43%	600	438	42.20%
32	烘內	1,597	314	19.66%	180	129	41.08%
33	福德	3,302	435	13.17%	255	176	40.46%
34	禮門	1,098	213	19.40%	122	86	40.38%
35	崇德	5,374	610	11.35%	360	245	40.16%
36	江北	6,285	817	13.00%	479	327	40.02%
37	保新	2,945	355	12.05%	213	138	38.87%

38	仁德	1,789	342	19.11%	207	131	38.30%
39	新昌	5,780	914	15.81%	565	343	37.53%
40	茄苳	4,801	509	10.60%	314	191	37.52%
41	保長	4,814	550	11.43%	339	205	37.27%
42	八連	1,031	195	18.91%	120	71	36.41%
43	鄉長	2,371	338	14.25%	217	120	35.19%
44	保安	1,701	270	15.87%	172	94	34.81%
45	城中	4,734	578	12.21%	371	193	33.39%
46	樟樹	2,179	384	17.62%	256	129	33.16%
47	義民	1,394	302	21.66%	195	100	33.11%
48	環河	1,246	224	17.98%	157	66	29.07%
49	長安	1,662	301	18.11%	218	84	27.45%
50	信望	347	100	28.82%	77	19	19.00%
總計		202,533	27,779	13.72%	15,142	12,637	45.49%

各里重陽敬老禮金發放之匯款比率中，以秀山里之匯款率74.70%為最高，東勢里之匯款率57.10%為次高，再次為福山里之匯款率56.63%，再其次為福安里之匯款率56.22%，金龍里之匯款率為52.93%，而信望里之匯款率19.00%為最低，長安里之匯款率27.45%為次低。

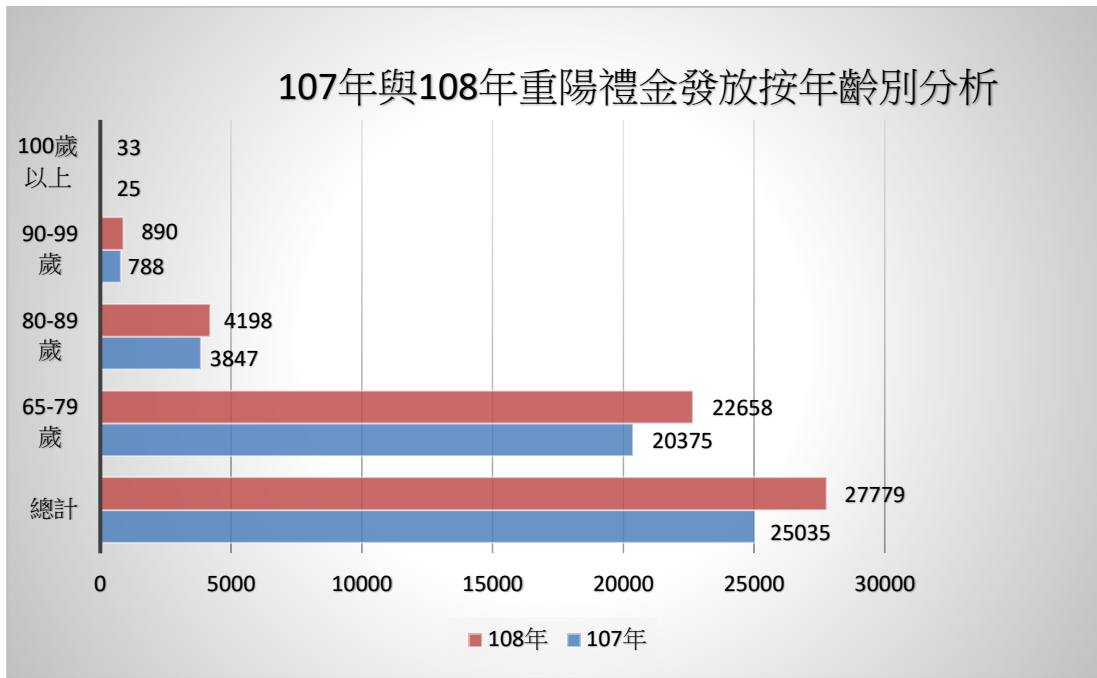
肆、發放重陽敬老禮金變動分析

108年度重陽敬老禮金發放金額及人數皆較107年略為增加，本區老年人口變動呈現增加趨勢；再以重陽敬老禮金發放人數占各里人口數分析比較，108年各里發放比率與107年相較變動幅度不大。

108年度重陽敬老禮金各年齡之發放人數占本區總發放人數之性別比率分析，108年重陽敬老禮金發放人數計27,779人，男性為12,131人，女性15,648人，相較107年禮金發放人數25,035人，男性是11,282人，女性13,753人，敬老禮金發放人數增加2,744人，顯示本區老人年齡人口變動呈現增加的趨勢。(詳表七及圖六)

表七、107年與108年重陽敬老禮金發放概況-按年齡與性別分析

年 度	人 齡	65-79 歲		80-89 歲		90-99 歲		100 歲以上		合 計
		人 數	%	人 數	%	人 數	%	人 數	%	
107 年	男	9323	37.23	1606	6.42	341	1.36	12	0.05	11282
	女	11052	44.15	2241	8.95	447	1.79	13	0.05	13753
	合計	20375	81.38	3847	15.37	788	3.15	25	0.10	25035
108 年	男	10049	36.17	1692	6.09	371	1.34	19	0.07	12131
	女	12609	45.39	2506	9.02	519	1.87	14	0.05	15648
	合計	22658	81.56	4198	15.11	890	3.21	33	0.12	27779



圖六、107年與108年重陽禮金發放-按年齡別分析

伍、結 論

一、社會變遷對老年化之衝擊

現代社會型態以有生產力的年輕人為主軸，高齡者因為體力衰退沒有競爭力，社會地位較低，是容易被忽略的弱勢群體，加上年老身體健康逐漸亮起紅燈，需要更多的醫療成本因應，如果沒有穩定的經濟來源，將造成家庭與社會的沈重負擔，近年來家戶結構單戶或雙人戶數量快速成長，家戶成員減少為 3 人左右，家庭規模漸漸縮小，家庭結構改變，將會影響家庭成員間相互支持照顧的能力，以及老年人口是否能從家庭中獲得妥適照顧。根據行政院衛生福利部國民健康署歷年「家庭與生育」系列調查婦女平均希望生育子女數逐年下降，年輕人傳宗接代養兒育女之態度轉變，將會影響整體人口結構甚鉅。近年來由於生育率快速下降，老年人口比例相對提升，更加速了高齡化社會的腳步，是不容忽視的課題。

年輕一代思維新潮崇尚自由，不喜歡被約束，因為時代背景不同，與長輩思想觀念相差甚遠，對於傳統的家庭倫理觀念薄弱，結婚後多數會自組家庭不願與父母同住，造成獨居老人日益增多。倘若長輩健康不佳無法自理生活而需要照料者，子女因工作或其他因素無法親力親為，通常會選擇送至安養機構，但多數老人已習慣生活的

環境及周遭的人事物，並不喜歡被送至安養機構，重新適應新的一切。導致老人議題層出不窮，例如失去老伴、親友時，沒有可以細心聆聽，閒聊交談的對象；居住環境簡陋，到處髒亂不堪，滋生蚊蟲病媒，卻沒有能力清理改善；沒有穩定的經濟來源，必須依賴政府社會福利救助，生活困頓，三餐不繼；沒有良善的交通工具，行動不便，無法外出接觸人群，無法得到妥善照顧，一再突顯時代變遷下老化問題的危機。

二、社會參與之意願

國內老人參與志願服務的情況，比正式領有志願服務紀錄冊的時數更多。同時看到許多老人將志願服務時數累計當成人生重要目標，亦是見到志願服務時數之激勵制度的功效，故志願服務運用單位或地方政府等，應多加鼓勵有從事志願服務之老人，申請志願服務時數紀錄冊，累積個人志願服務之時數，已成為老人未來的另外人生目標之一。

三、人生展望

先進國家都相當重視這些長者的生活經驗、知識與技能，認為如果受到重視與發揚，可以促進高齡者生命意義的追求。

中國社會是一個敬老尊賢的社會，近年來老人地位日漸沒落，老人過去對家庭、社會、國家的貢獻，功不可沒，沒有他們過去的努力，就沒有今日社會的繁榮，所以尊敬老者實對老人過去辛勞的一種精神回報。九九重陽乃表彰其以長久之義，尊定重陽節為老人節

或敬老節，以是本區發放65歲以上重陽禮金，讓老人們過一個快樂的節日，以宏揚敬老的美德。

刊 名：新北市汐止區重陽敬老禮金發放統計分析

編 印：新北市汐止區公所會計室

出 版：新北市汐止區公所

出 版 日 期：中華民國 109 年 6 月

刊 期 頻 率：年刊

本刊同時登載於汐止區公所網站

網址為 <http://www.xizhi.ntpc.gov.tw/>

依著作權法第 9 條規定，法律、命令不受著作權法保護，任何人本
得自由利用，歡迎各界廣為利用。



QR-CODE