

新北市汐止區

重陽敬老禮金發放統計分析



資料期間：111 年

新北市汐止區公所編印

中華民國 112 年 8 月出版

凡 例

- 一、 本書編印之目的，旨在報導本區重陽敬老禮金有關議題之統計數據，俾以提供施政考核及釐訂施政計畫之參考。
- 二、 本書所列資料來源，係根據新北市政府社會局、本所社會人文課等單位提供之資料，並由本所會計室直接蒐集之資料加以整編而成，其資料來源均分別註明於各表之表下，以供查考。
- 三、 本書之資料包括重陽敬老禮金發放概況、發放人數性別分析及敬老禮金發放變動分析等三大主題。
- 四、 表內所列「年」係指全年動態數字(自一月一日至十二月三十一日止)，「年底」係指十二月底靜態數字。
- 五、 表中兩數值之增減%，如為「-」除「-」、「-」除以「數值」、「數值」除以「-」，均以「..」無意義表示。
- 六、 本書所載資料如有新增資料，均予修正，凡與前期數字不同時，概以本期數字為準。
- 七、 本書荷蒙本區公所業務單位提供有關資料始克編成，惟統計數字誤漏之處在所難免，敬請不吝指正。

目 次

壹、前 言.....	1
貳、111 年度重陽敬老禮金發放概況.....	2
參、發放人數概況分析.....	14
肆、發放重陽敬老禮金變動分析.....	22
伍、結 論.....	24

表 目 次

表一、110 年重陽敬老禮金發放概況-按年齡與性別分析.....	2
表二、111 年重陽敬老禮金發放概況-按年齡與性別分析.....	3
表三、111 年度重陽敬老禮金現金發放執行表.....	5
表四、111 年重陽敬老禮金發放概況-按給付方式及里別分析.....	9
表五、111 年重陽敬老禮金發放概況-按性別及里別分析.....	12
表六、110 年與 111 年重陽敬老禮金發放概況比較表.....	14
表七、111 年重陽敬老禮金匯款發放概況	16
表八、111 年重陽敬老禮金現金發放概況.....	19
表九、109 年至 111 年重陽敬老禮金發放概況-按年齡與性別分析.....	22

圖 目 次

圖一、111 年重陽敬老禮金依現金發放概況-按年齡與性別分析.....	4
圖二、111 年重陽敬老禮金依匯款發放概況-按年齡與性別分析.....	5
圖三、111 年重陽敬老禮金發放較多之前五個里別.....	11
圖四、111 年與 110 年重陽敬老禮金發放性別分析.....	16
圖五、111 年重陽禮金以匯款發放依性別比率分析.....	18
圖六、111 年重陽禮金以現金發放依性別比率分析.....	21
圖七、109 年至 111 年重陽禮金發放-按年齡別分析.....	23

壹、前言

內政部檢視相關方案執行成效，及考量當前社會變遷與國際發展趨勢，配合社會福利政策綱領、老人福利法之宗旨，研擬「友善關懷老人服務方案」，以「活躍老化」、「友善老人」、「世代融合」為方案主軸，期積極維護老人尊嚴與自主，塑造友善老人的生活環境，強化老人身體、心理、社會參與的整體照顧，使老人得以享有活力、尊嚴與獨立自主之老年生活，實現「公益社會，永續福利」之社會福利政策。

新北市政府為宏揚敬老美德，特別於重陽節前辦理重陽節敬老禮金及禮品致贈活動，時間訂於111年9月21日起由各區公所辦理發放；發放對象為持續設籍新北市滿1年、65歲以上之長輩(民國46年10月31日前出生)，以匯款或現金方式發放。

汐止區今年度領取重陽禮金之長輩共32,748人，其中百歲以上43人，現金領取人數為2,253人，約占領取比例6.88%，匯款領取人數則為30,495人，約占領取比例93.12%。以匯款方式領取比率最高之里為忠孝里，其重陽禮金發放之人數為1,176人，以現金方式領取比率最高之里為秀峰里，其重陽禮金發放之人數為208人，市府對重陽禮金之發放方式主要以匯款為原則，所以希望宣導長輩們可以多多配合市政，以匯款方式來領取重陽敬老禮金。

隨著台灣人口年齡結構之快速老化，政府對於老人經濟安全的保障逐漸成為重要的議題，近年政府投入於老人福利措施之經費呈現逐年成長，各項服務成果的急遽增加，亦反應老人服務的迫切需求，新北市政府每年為宏揚敬老美德，增進老人福祉，特於重陽節前辦理重陽節敬老禮金致贈活動；本區110年度受益人數為30,806人，而111年度受益人數為32,748人，故為瞭解111年重陽敬老禮金之發放及111年重陽敬老禮金發放之變動情形，特作此分析。

針對111年重陽敬老禮金之發放年齡、性別及各里重陽敬老禮金發放人口比率加以分析。除此之外，為瞭解重陽敬老禮金發放之變動情形，再以110年、111年之發放情形，就發放人數、年齡、里別差異等予以分析、並以文字敘述輔以圖表方式呈現，祈分析內容能做為提供未來推展相關老人福利政策之參考。

貳、111 年度重陽敬老禮金發放概況

111 年度以匯款方式發放敬老禮金計 30,495 人，其中 65-79 歲者為 24,997 人，80-89 歲 4,618 人，90-99 歲 848 人，100 歲以上有 32 人。其中以 65-79 歲占 82.0% 發放人數最多，100 歲以上者占 0.2% 發放人數最少，由新北市政府社會局統一匯款發放。

而以現金發放重陽敬老禮金計 2,253 人，其中 65-79 歲者為 1,843 人，80-89 歲 327 人，90-99 歲 72 人，100 歲以上有 11 人，其中以 65-79 歲占 81.8% 發放人數最多，100 歲以上者占 0.5% 發放人數最少。

相較 110 年度以匯款發放敬老禮金者計 26,847 人，其中 65-79 歲 22,192 人，80-89 歲 3,861 人，90-99 歲 772 人，100 歲以上有 22 人。其中以 65-79 歲占 82.7% 為最多，100 歲以上者占 0.2% 發放人數最低。而以現金發放重陽敬老禮金計 3,959 人，其中 65-79 歲 3,006 人，80-89 歲 773 人，90-99 歲 164 人，100 歲以上有 16 人，其中以 65-79 歲占 75.8% 為最多人數，100 歲以上者占 0.4% 發放人數最低。

111 年度發放重陽敬老禮金人數計 32,748 人，選擇以現金方式發放人數計 2,253 人，占總發放人數約 6.9%，匯款方式發放人數計 30,495 人，占總發放人數約 93.1%。111 年以現金方式發放人數減少 1,706 人，匯款方式發放人數增加 3,648 人，以匯款方式發放比率由 110 年 87.1% 提升至 111 年 93.1%，且匯款方式發放的人力耗費及成本比現金發放方式更有效率，因而發放重陽敬老禮金發放更值得鼓勵以匯款方式辦理之。

表一、110 年重陽敬老禮金發放概況-按年齡與性別分析

單位:人; %

類 別	人 齡 性 別	65-79 歲		80-89 歲		90-99 歲		100 歲以上		合 計
		人 數	%	人 數	%	人 數	%	人 數	%	
現 金	合 計	3006	75.8	773	19.6	164	4.2	16	0.4	3959
	男	1450	36.4	290	7.4	64	1.6	7	0.2	1811
	女	1556	39.4	483	12.2	100	2.6	9	0.2	2148
匯 款	合 計	22192	82.7	3861	14.3	772	2.8	22	0.2	26847
	男	9506	35.4	1508	5.6	317	1.2	8	0.1	11339
	女	12686	47.3	2353	8.7	455	1.6	14	0.1	15508

續表一、110年重陽敬老禮金發放概況-按年齡與性別分析

單位:人;%

類別	人齡 性別	65-79 歲		80-89 歲		90-99 歲		100 歲以上		合計
		人數	%	人數	%	人數	%	人數	%	
總計	合計	25198	81.8	4634	15.0	936	3.0	38	0.2	30806
	男	10956	35.6	1798	5.8	381	1.2	15	0.1	13150
	女	14242	46.2	2836	9.2	555	1.8	23	0.1	17656

表二、111年重陽敬老禮金發放概況-按年齡與性別分析

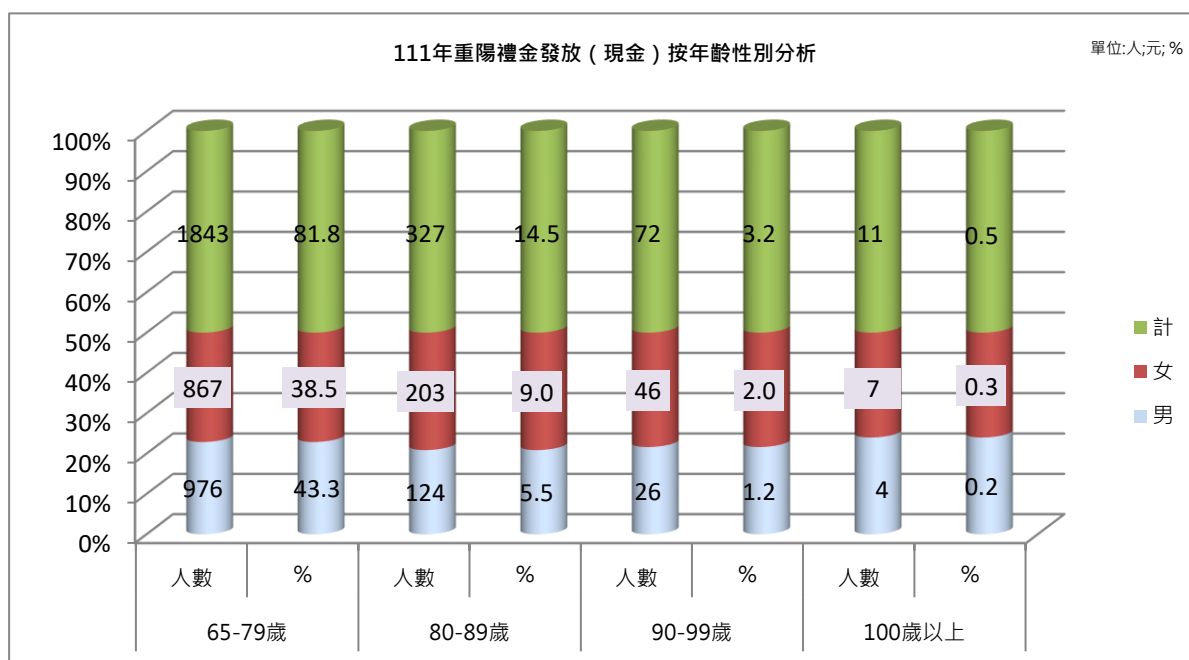
單位:人;%

類別	人齡 性別	65-79 歲		80-89 歲		90-99 歲		100 歲以上		合計
		人數	%	人數	%	人數	%	人數	%	
現金	合計	1843	81.8	327	14.5	72	3.2	11	0.5	2253
	男	976	43.3	124	5.5	26	1.2	4	0.2	1130
	女	867	38.5	203	9.0	46	2.0	7	0.3	1123
匯款	合計	24997	82.0	4618	15.1	848	2.8	32	0.1	30495
	男	10882	35.7	1757	5.8	345	1.1	8	0.1	12992
	女	14115	46.3	2861	9.3	503	1.6	24	0.1	17503
總計	合計	26840	82.0	4945	15.1	920	2.8	43	0.1	32748
	男	11858	36.2	1881	5.7	371	1.1	12	0.1	14122
	女	14982	45.7	3064	9.4	549	1.7	31	0.1	18626

資料來源:本所社會人文課

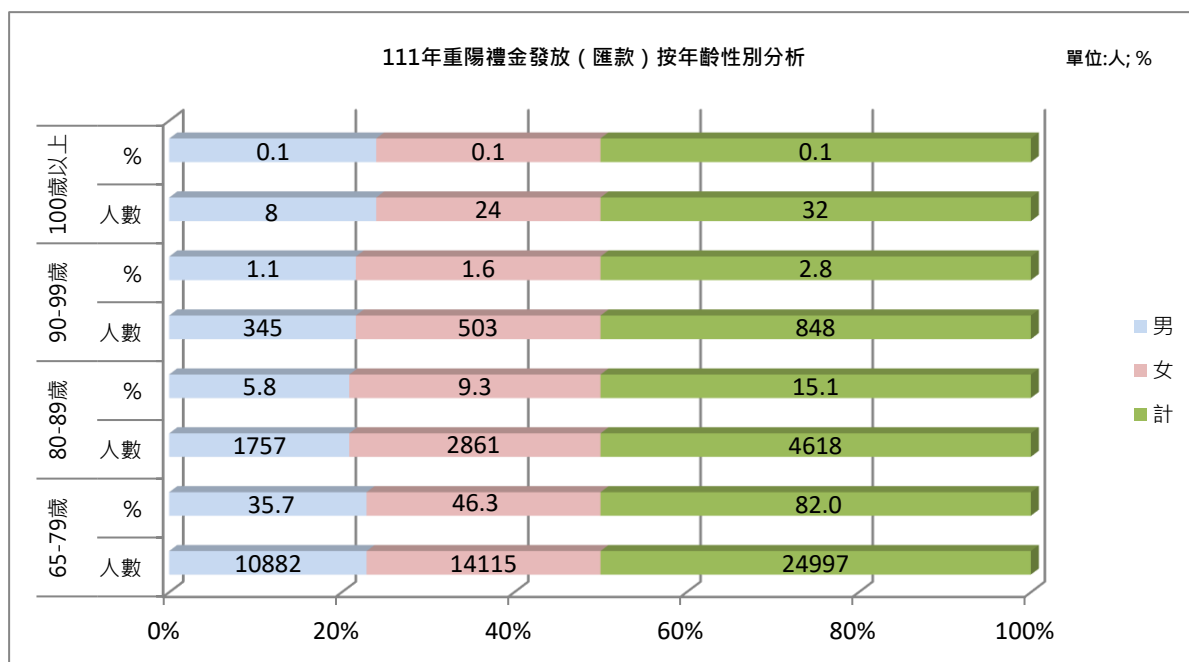
111 年統計結果，就性別分析，以現金發放 65-79 歲男性人數 976 人(占 43.3%)、女性發放人數 867 人(占 38.5%)，80-89 歲男性發放人數 124 人(占 5.5%)、女性人數 203 人(占 9.0%)，90-99 歲男性人數 26 人(占 1.2%)、女性 46 人(占 2.0%)，100 歲以上男性人數 4 人(占 0.2%)、女性人數 7 人(占 0.3%)；依發放人數分析，男性 1,130 人(占 50.2%)與女性 1,123 人(占 49.8%)，二者相差不多。

以匯款發放 65-79 歲男性人數 10,882 人(占 35.7%)、女人數性 14,115 人(占 46.3%)，80-89 歲男性人數 1,757 人(占 5.8%)、女性人數 2,861 人(占 9.3%)，90-99 歲男性人數 345 人(占 1.1%)、女性 503 人(占 1.6%)，100 歲以上男性人數 8 人(占 0.1%)、女性人數 24 人(占 0.1%)；依發放性別人數分析，女性發放人數 17,501 人(占 57.4%)高過於男性發放人數 12,994 人(占 42.6%)。



圖一、111 年重陽敬老禮金依現金發放概況-按年齡與性別分析

資料來源:本所社會人文課



圖二、111年重陽敬老禮金依匯款發放概況-按年齡與性別分析

資料來源:本所社會人文課

表三、111年度重陽敬老禮金現金發放執行表

單位:人、元

項次	里別	應發		實發		待發		發放率
		人數	金額	人數	金額	人數	金額	
合計		2253	\$3,998,500	1681	\$3,032,000	572	\$966,500	74.61%
1	八連里	49	\$89,500	47	\$86,500	2	\$3,000	95.92%
2	大同里	45	\$74,500	37	\$62,000	8	\$12,500	82.22%
3	山光里	28	\$49,500	24	\$43,000	4	\$6,500	85.71%
4	中興里	56	\$85,000	41	\$62,500	15	\$22,500	73.21%
5	仁德里	17	\$29,500	10	\$15,500	7	\$14,000	58.82%
6	文化里	27	\$41,000	19	\$28,500	8	\$12,500	70.37%
7	北山里	76	\$122,000	64	\$104,000	12	\$18,000	84.21%
8	北峰里	33	\$54,500	22	\$37,500	11	\$17,000	66.67%

續表三、 111 年度重陽敬老禮金現金發放執行表

單位:人、元

項次	里 別	應 發		實 發		待 發		發放率
		人數	金額	人數	金額	人數	金額	
9	白雲里	39	\$76,000	31	\$63,000	8	\$13,000	79.49%
10	江北里	77	\$124,000	64	\$99,500	13	\$24,500	83.12%
11	自強里	45	\$70,000	35	\$55,000	10	\$15,000	77.78%
12	秀山里	33	\$55,500	22	\$35,500	11	\$20,000	66.67%
13	秀峰里	207	\$332,500	72	\$119,000	135	\$213,500	34.78%
14	宜興里	26	\$44,500	16	\$28,500	10	\$16,000	61.54%
15	忠山里	46	\$71,000	36	\$55,500	10	\$15,500	78.26%
16	忠孝里	44	\$68,500	20	\$31,000	24	\$37,500	45.45%
17	東山里	11	\$17,500	7	\$11,000	4	\$6,500	63.64%
18	東勢里	14	\$22,500	6	\$10,000	8	\$12,500	42.86%
19	金龍里	35	\$56,500	28	\$46,000	7	\$10,500	80.00%
20	長安里	48	\$86,500	41	\$71,500	7	\$15,000	85.42%
21	長青里	18	\$36,000	9	\$15,000	9	\$21,000	50.00%
22	保安里	17	\$31,000	14	\$23,000	3	\$8,000	82.35%
23	保長里	25	\$39,000	19	\$30,000	6	\$9,000	76.00%
24	保新里	32	\$54,000	25	\$39,500	7	\$14,500	78.13%
25	信望里	7	\$10,500	3	\$4,500	4	\$6,000	42.86%
26	厚德里	71	\$119,000	53	\$91,500	18	\$27,500	74.65%
27	城中里	98	\$167,000	89	\$153,000	9	\$14,000	90.82%

續表三、 111 年度重陽敬老禮金現金發放執行表

單位:人、元

項次	里 別	應 發		實 發		待 發		發放率
		人數	金額	人數	金額	人數	金額	
28	建成里	20	\$35,500	15	\$27,500	5	\$8,000	75.00%
29	拱北里	64	\$103,000	46	\$75,000	18	\$28,000	71.88%
30	茄荃里	36	\$57,500	30	\$48,000	6	\$9,500	83.33%
31	烘內里	30	\$50,000	23	\$37,500	7	\$12,500	76.67%
32	崇德里	41	\$71,000	29	\$49,000	12	\$22,000	70.73%
33	康福里	46	\$75,500	34	\$57,500	12	\$18,000	73.91%
34	復興里	50	\$84,500	46	\$78,000	4	\$6,500	92.00%
35	智慧里	30	\$46,000	24	\$37,000	6	\$9,000	80.00%
36	湖光里	83	\$143,000	73	\$124,500	10	\$18,500	87.95%
37	湖蓮里	60	\$105,500	45	\$78,500	15	\$27,000	75.00%
38	湖興里	80	\$143,000	58	\$102,500	22	\$40,500	72.50%
39	鄉長里	42	\$83,000	39	\$78,500	3	\$4,500	92.86%
40	新昌里	43	\$79,000	36	\$65,000	7	\$14,000	83.72%
41	義民里	56	\$113,000	53	\$105,000	3	\$8,000	94.64%
42	福山里	21	\$33,000	12	\$19,500	9	\$13,500	57.14%
43	福安里	27	\$41,500	22	\$34,000	5	\$7,500	81.48%
44	福德里	43	\$74,000	38	\$66,500	5	\$7,500	88.37%
45	樟樹里	31	\$48,000	16	\$25,000	15	\$23,000	51.61%
46	橋東里	18	\$35,500	13	\$27,500	5	\$8,000	72.22%

續表三、 111 年度重陽敬老禮金現金發放執行表

單位:人、元

	里 別	應 發		實 發		待 發		發放率
		人數	金額	人數	金額	人數	金額	
47	橫科里	64	\$111,500	47	\$79,000	17	\$32,500	73.44%
48	興福里	63	\$103,500	54	\$90,000	9	\$13,500	85.71%
49	環河里	38	\$64,000	33	\$56,000	5	\$8,000	86.84%
50	禮門里	32	\$51,000	31	\$49,500	1	\$1,500	96.88%
滿百/逾百		11	\$220,000	10	\$200,000	1	\$20,000	90.91%

資料來源:本所社會人文課

111年度依新北市政府重陽節致贈敬老禮金發放規定，於111年9月21日至111年12月30日為發放實施期間。致贈對象為設籍新北市且至當年度重陽節當月(國曆10月)年滿65歲以上，重陽節當月底(111年10月底)前設籍已滿1年且至重陽節當日(111年10月4日)前1個月仍持續設籍者為致贈原則。

其110年10月31日至111年10月2日持續設籍本市於重陽節當月底前已滿1年者，至重陽節當日前1個月仍持續在籍之長者為致贈原則，其領取資格：(一)46年10月31日前出生的長者。(二)110年10月31日前設籍新北市。(三)110年10月31日至111年10月2日持續設籍新北市(此段期間無遷出或死亡)。

- (一) 100歲以上之長者：民國11年12月31日(含)前出生者，每人新台幣2萬元整。
- (二) 90歲至99歲之長者：民國12年1月1日(含)出生者～民國21年10月31日(含)，每人新台幣5,000元整。
- (三) 80歲至89歲之長者：民國21年11月1日(含)～民國31年10月31日(含)出生者，每人新台幣2,000元整。
- (四) 65歲至79歲之長者：民國31年11月1日(含)～民國46年10月31日(含)出生者，每人新台幣1,500元整。
- (五) 年滿99歲之長者：民國12年1月1日至民國12年12月31日出生者，另加贈禮品1份，以表敬意。

致贈禮金方式：禮金致贈方式以長輩意願為原則，以現金和匯款兩種方式發放。

現金發放方式由區公所工作人員與里幹事致贈，採定點或到府發送方式。(如逾區公所工作人員與里幹事發放時間仍未領取，則於此段期間至區公所辦理補發放)。

表四、111年重陽敬老禮金發放概況-按給付方式及里別分析

單位:人; %

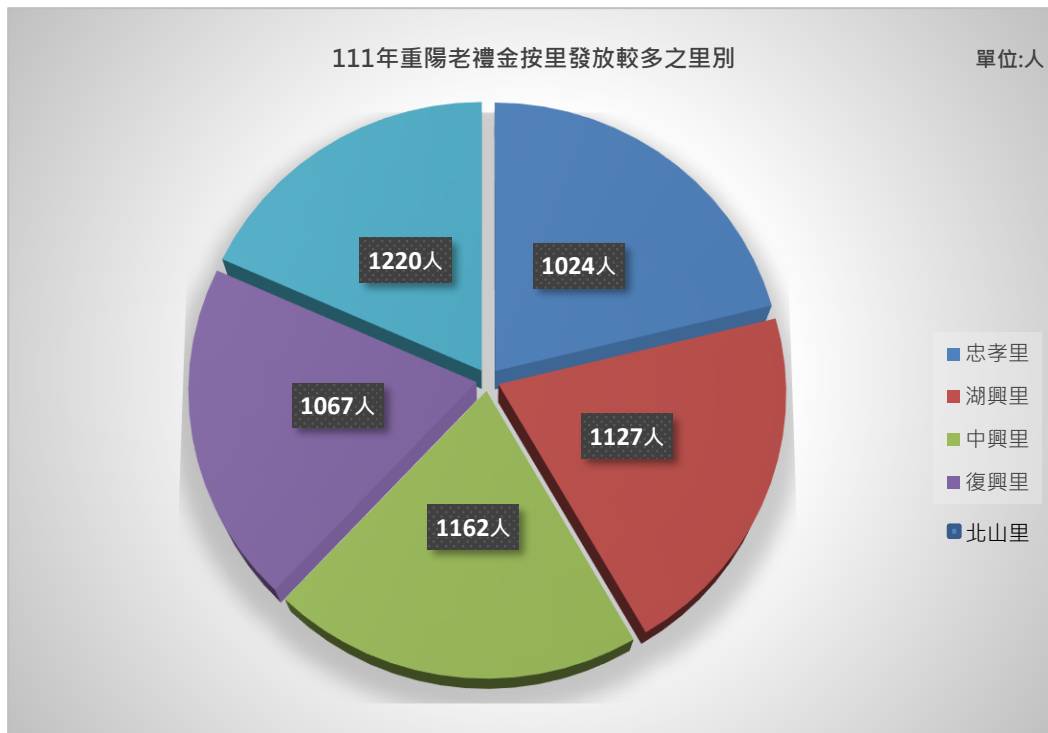
里別	匯款方式 人數	現金方式 人數	合計	占總發放人數比 (%)	各里人口數	占各里人口數比(%)
合計	30495	2253	32748	100%	205651	-----
八連里	174	50	224	0.68%	1038	21.58%
大同里	406	46	452	1.38%	2912	15.52%
山光里	349	28	377	1.15%	3261	11.56%
中興里	1106	56	1162	3.55%	7786	14.92%
仁德里	398	17	415	1.27%	1842	22.53%
文化里	659	27	686	2.09%	4878	14.06%
北山里	948	76	1024	3.13%	5764	17.77%
北峰里	801	33	834	2.55%	5148	16.20%
白雲里	699	39	738	2.25%	4557	16.19%
江北里	896	77	973	2.97%	6242	15.59%
自強里	757	45	802	2.45%	6266	12.80%
秀山里	690	33	723	2.21%	4888	14.79%
秀峰里	763	208	971	2.97%	5643	17.21%
宜興里	690	26	716	2.19%	2919	24.53%
忠山里	741	46	787	2.40%	3289	23.93%
忠孝里	1176	44	1220	3.73%	8226	14.83%
東山里	120	11	131	0.40%	612	21.41%
東勢里	815	14	829	2.53%	4884	16.97%
金龍里	790	35	825	2.52%	5504	14.99%
長安里	293	48	341	1.04%	1658	20.57%
長青里	273	19	292	0.89%	923	31.64%
保安里	305	18	323	0.99%	1702	18.98%
保長里	628	25	653	1.99%	4974	13.13%
保新里	389	32	421	1.29%	2920	14.42%
信望里	101	7	108	0.33%	348	31.03%
厚德里	916	71	987	3.01%	7719	12.79%
城中里	551	99	650	1.98%	4737	13.72%

續表四、111 年重陽敬老禮金發放概況-按給付方式及里別分析

單位:人;%

里 別	匯款方式 人 數	現金方式 人 數	合 計	占總發放人數比 (%)	各里人口數	占各里人口數比(%)
建成里	697	20	717	2.19%	5381	13.32%
拱北里	784	64	848	2.59%	5288	16.04%
茄苳里	587	36	623	1.90%	4759	13.09%
烘內里	323	31	354	1.08%	1569	22.56%
崇德里	681	41	722	2.20%	5247	13.76%
康福里	596	46	642	1.96%	5292	12.13%
復興里	1016	51	1067	3.26%	7235	14.75%
智慧里	706	30	736	2.25%	4779	15.40%
湖光里	884	83	967	2.95%	6235	15.51%
湖蓮里	490	60	550	1.68%	2835	19.40%
湖興里	1047	80	1127	3.44%	6449	17.48%
鄉長里	359	42	401	1.22%	2313	17.34%
新昌里	973	43	1016	3.10%	5624	18.07%
義民里	262	57	319	0.97%	1330	23.98%
福山里	839	21	860	2.63%	3696	23.27%
福安里	674	27	701	2.14%	7188	9.75%
福德里	460	44	504	1.54%	3476	14.50%
樟樹里	412	31	443	1.35%	2199	20.15%
橋東里	470	18	488	1.49%	3838	12.71%
橫科里	938	65	1003	3.06%	4670	21.48%
興福里	436	63	499	1.52%	3209	15.55%
環河里	221	38	259	0.79%	1259	20.57%
禮門里	206	32	238	0.73%	1140	20.88%

資料來源:本所社會人文課



資料來源:本所社會人文課

圖三、111年重陽敬老禮金發放較多之前五個里別

111年度敬老重陽節禮金發放之總人數為 32,748 人，占該年度當時總人口數 205,651 人約 15.9%，而 110 年度發放敬老重陽節禮金之總人數為 30,806 人，占該年度當時總人口數 205,990 人約 15.0%，因而近二年敬老重陽節禮金占該年度當時總人口數之比率相近。

本區分為 50 里，111 年就各里發放人數占重陽敬老禮金發放人數分析，以忠孝里發放人數 1,220 人為最多，占總發放人數比率為 3.73%，占該里當時人口數比率 14.83%；中興里發放人數 1,162 人居第二高，占總發放人數比率 3.55%，占全里當時人口數比率 14.92%；湖興里發放人數 1,127 人居第三，占總發放人數比率 3.44%，占全里當時人數比率 17.48%；復興里發放人數 1,067 人居第四，占總發放人數比率 3.26%，占全里人數比率 14.75%；北山里發放人數 1,024 人居第五，占總發放人數比率 3.13%，占全里人數比率 17.77%。而信望里發放人數 108 人為最少，占總發放人數比率為 0.33%，占全里當時人數比率 31.03%；東山里 131 人居第二低，占總發放人數比率 0.40%，占全里當時人數比率 21.41%。發放人數占總發放人數比率以忠孝里為最高 3.73%，而發放人數占該里人數比率以長青里最高占 31.64%。

表五、111年重陽敬老禮金發放概況-按性別及里別分析

單位:人 %

里 別	男	占男性總發放 人數比(%)	女	占女性總發放人 數比(%)	合 計	占總發放人數比(%)
總人數	14124	100.00%	18624	100.00%	32748	100.00%
八連里	121	0.86%	103	0.55%	224	0.68%
大同里	189	1.34%	263	1.41%	452	1.38%
山光里	168	1.19%	209	1.12%	377	1.15%
中興里	476	3.37%	686	3.68%	1162	3.55%
仁德里	168	1.19%	247	1.33%	415	1.27%
文化里	287	2.03%	399	2.14%	686	2.09%
北山里	441	3.12%	583	3.13%	1024	3.13%
北峰里	353	2.50%	481	2.58%	834	2.55%
白雲里	320	2.27%	418	2.24%	738	2.25%
江北里	454	3.21%	519	2.79%	973	2.97%
自強里	330	2.34%	472	2.53%	802	2.45%
秀山里	341	2.41%	382	2.05%	723	2.21%
秀峰里	453	3.21%	518	2.78%	971	2.97%
宜興里	306	2.17%	410	2.20%	716	2.19%
忠山里	358	2.53%	429	2.30%	787	2.40%
忠孝里	512	3.63%	708	3.80%	1220	3.73%
東山里	71	0.50%	60	0.32%	131	0.40%
東勢里	370	2.62%	459	2.46%	829	2.53%
金龍里	324	2.29%	501	2.69%	825	2.52%
長安里	155	1.10%	186	1.00%	341	1.04%
長青里	133	0.94%	159	0.85%	292	0.89%
保安里	151	1.07%	172	0.92%	323	0.99%
保長里	270	1.91%	383	2.06%	653	1.99%
保新里	181	1.28%	240	1.29%	421	1.29%
信望里	50	0.35%	58	0.31%	108	0.33%
厚德里	423	2.99%	564	3.03%	987	3.01%
城中里	250	1.77%	400	2.15%	650	1.98%
建成里	267	1.89%	450	2.42%	717	2.19%
拱北里	397	2.81%	451	2.42%	848	2.59%
茄荖里	274	1.94%	349	1.87%	623	1.90%
烘內里	174	1.23%	180	0.97%	354	1.08%
崇德里	293	2.07%	429	2.30%	722	2.20%

續表五、111年重陽敬老禮金發放概況-按性別及里別分析

單位:人 %

里 別	男	占男性總發放 人數比(%)	女	占女性總發放人 數比(%)	合 計	占總發放人數比(%)
康福里	253	1.79%	389	2.09%	642	1.96%
復興里	435	3.08%	632	3.39%	1067	3.26%
智慧里	311	2.20%	425	2.28%	736	2.25%
湖光里	391	2.77%	576	3.09%	967	2.95%
湖蓮里	225	1.59%	325	1.75%	550	1.68%
湖興里	516	3.65%	611	3.28%	1127	3.44%
鄉長里	195	1.38%	206	1.11%	401	1.22%
新昌里	428	3.03%	588	3.16%	1016	3.10%
義民里	144	1.02%	175	0.94%	319	0.97%
福山里	358	2.53%	502	2.70%	860	2.63%
福安里	304	2.15%	397	2.13%	701	2.14%
福德里	211	1.49%	293	1.57%	504	1.54%
樟樹里	205	1.45%	238	1.28%	443	1.35%
橋東里	199	1.41%	289	1.55%	488	1.49%
橫科里	416	2.95%	587	3.15%	1003	3.06%
興福里	214	1.52%	285	1.53%	499	1.52%
環河里	145	1.03%	114	0.61%	259	0.79%
禮門里	114	0.81%	124	0.67%	238	0.73%

資料來源:本所社會人文課

111年按各里發放性別分析，男性發放人數以湖興里最多516人，占本區男性總發放人數3.65%；其次是忠孝里發放人數512人，占本區男性總發放人數3.63%；再次是中興里476人，占本區男性總發放人數3.37%；再其次是江北里454人，占本區男性總發放人數3.21%；再其次是秀峰里453人，占本區男性總發放人數3.21%；而本區信望里男性發放人數最少50人，占男性總發放人數0.35%；東山里男性發放人數次少為71人，占男性總發放人數0.50%。女性發放人數以忠孝里708人最多，占本區女性總發放人數3.80%；其次是中興里發放人數686人，占本區女性總發放人數3.68%；再次為復興里632人，占本區女性總發放人數3.39%；再其次為湖興里611人，占本區女性總發放人數3.28%；女性總發放人數新昌里為588人，占本區女性總發放人數3.16%。而女性發放人數最少為信望里58人，占女性總發放人數0.31%；女性發放人數次少為東山里60人，占女性總發放人數0.32%。

參、發放人數概況分析

110年與111年重陽禮金依發放方式分析，110年各里發放人數占本區總發放人數比率，以匯款方式發放者為87.2%、現金方式發放為12.8%，111年發放人數占總發放人數比率，以匯款方式發放者為93.1%、以現金方式發放為6.9%。以近二年來相比較，111年以匯款方式發放之比率增加5.9%，以匯款方式之人數則增加3,648人，而以現金方式發放之比率減少5.9%，以現金發放人數則減少1,706人，以匯款方式發放的耗費成本比現金發放方式較低且更有效率，值得推廣之。

表六、110年與111年重陽敬老禮金發放概況比較表

單位:人 %

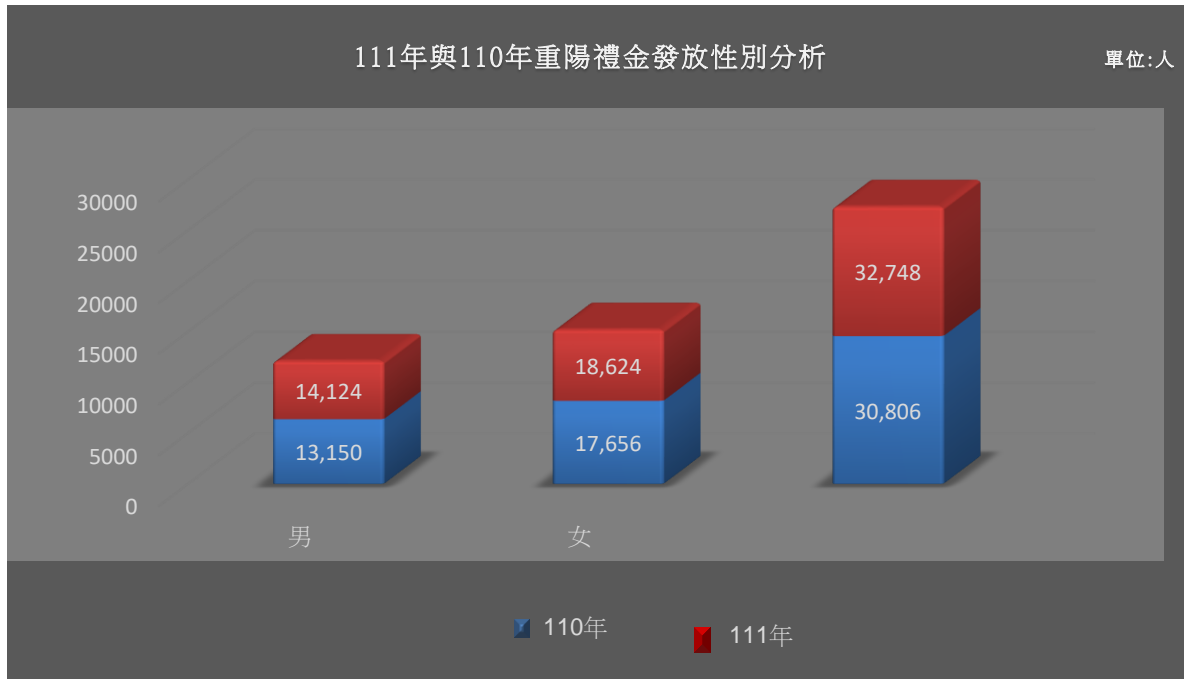
110年					111年				
里別	匯款	現金	合計	占總發放人數比(%)	里別	匯款	現金	合計	占總發放人數比(%)
合計	26847	3959	30806	100%	總人數	30495	2253	32748	100%
仁德里	354	33	387	1.3%	仁德里	398	17	415	1.27%
義民里	244	73	317	1.0%	義民里	262	57	319	0.97%
禮門里	181	45	226	0.7%	禮門里	206	32	238	0.73%
智慧里	635	35	670	2.2%	智慧里	706	30	736	2.25%
大同里	372	59	431	1.4%	大同里	406	46	452	1.38%
信望里	102	1	103	0.3%	信望里	101	7	108	0.33%
新昌里	827	134	961	3.1%	新昌里	973	43	1016	3.10%
福安里	603	83	686	2.2%	福安里	674	27	701	2.14%
秀峰里	694	118	812	2.6%	秀峰里	763	208	971	2.97%
秀山里	631	35	666	2.2%	秀山里	690	33	723	2.21%
復興里	903	153	1056	3.4%	復興里	1016	51	1067	3.26%
自強里	657	101	758	2.5%	自強里	757	45	802	2.45%
文化里	575	63	638	2.1%	文化里	659	27	686	2.09%
白雲里	587	112	699	2.3%	白雲里	699	39	738	2.25%
茄苳里	480	98	578	1.9%	茄苳里	587	36	623	1.90%
崇德里	627	54	681	2.2%	崇德里	681	41	722	2.20%
城中里	461	158	619	2.0%	城中里	551	99	650	1.98%
橋東里	415	26	441	1.4%	橋東里	470	18	488	1.49%
建成里	632	58	690	2.2%	建成里	697	20	717	2.19%
長安里	247	78	325	1.1%	長安里	293	48	341	1.04%
保安里	247	59	306	1.0%	保安里	305	18	323	0.99%
東山里	114	12	126	0.4%	東山里	120	11	131	0.40%
保長里	534	92	626	2.0%	保長里	628	25	653	1.99%

續表六、110年與111年重陽敬老禮金發放概況比較表

單位:人

110年					111年				
里別	匯款	現金	合計	占總發放人數比	里別	匯款	現金	合計	占總發放人數比
保新里	314	89	403	1.3%	保新里	389	32	421	1.29%
鄉長里	319	65	384	1.2%	鄉長里	359	42	401	1.22%
江北里	759	160	919	3.0%	江北里	896	77	973	3.13%
拱北里	669	126	795	2.6%	拱北里	784	64	848	2.59%
烘內里	287	45	332	1.1%	烘內里	323	31	354	1.08%
八連里	149	69	218	0.7%	八連里	174	50	224	0.68%
長青里	245	38	283	0.9%	長青里	273	19	292	0.89%
北峰里	698	88	786	2.6%	北峰里	801	33	834	2.55%
金龍里	697	108	805	2.6%	金龍里	790	35	825	2.52%
樟樹里	336	73	409	1.3%	樟樹里	412	31	443	1.35%
忠孝里	1125	20	1145	3.7%	忠孝里	1176	44	1220	3.73%
厚德里	828	92	920	3.0%	厚德里	916	71	987	3.01%
山光里	279	60	339	1.1%	山光里	349	28	377	1.15%
中興里	945	146	1091	3.5%	中興里	1106	56	1162	3.55%
福德里	394	74	468	1.5%	福德里	460	44	504	1.54%
興福里	370	81	451	1.5%	興福里	436	63	499	1.52%
康福里	498	82	580	1.9%	康福里	596	46	642	1.96%
湖光里	743	144	887	2.9%	湖光里	884	83	967	2.95%
湖蓮里	436	100	536	1.7%	湖蓮里	490	60	550	1.68%
湖興里	947	117	1064	3.5%	湖興里	1047	80	1127	3.44%
北山里	803	129	932	3.0%	北山里	948	76	1024	3.13%
忠山里	630	115	745	2.4%	忠山里	741	46	787	2.40%
環河里	167	78	245	0.8%	環河里	221	38	259	0.79%
橫科里	869	74	943	3.1%	橫科里	938	65	1003	3.06%
福山里	763	58	821	2.7%	福山里	839	21	860	2.63%
宜興里	680	30	710	2.3%	宜興里	690	26	716	2.19%
東勢里	775	18	793	2.6%	東勢里	815	14	829	2.53%

資料來源:本所社會人文課



圖四、111年與110年重陽敬老禮金發放性別分析

資料來源:本所社會人文課

表七、111年重陽敬老禮金匯款發放概況

單位:人

111年重陽敬老禮金各里發放之匯款人數統計表														
編號	里別	65 - 79 歲			80 - 89 歲			90 - 99 歲			100 歲以上			總計
		男	女	合計	男	女	合計	男	女	合計	男	女	合計	
合	計	10882	14115	24997	1757	2861	4618	345	503	848	8	24	32	30495
1	八連里	76	67	143	12	15	27	3	1	4	0	0	0	174
2	大同里	145	197	342	21	33	54	4	6	10	0	0	0	406
3	山光里	133	157	290	18	35	53	4	2	6	0	0	0	349
4	中興里	396	561	957	41	86	127	9	12	21	0	1	1	1106
5	仁德里	131	179	310	25	54	79	2	6	8	1	0	1	398
6	文化里	231	321	552	34	53	87	7	12	19	0	1	1	659
7	北山里	337	437	774	58	87	145	11	18	29	0	0	0	948
8	北峰里	293	388	681	38	69	107	6	7	13	0	0	0	801
9	白雲里	240	309	549	54	74	128	10	11	21	0	1	1	699
10	江北里	341	393	734	60	70	130	11	19	30	2	0	2	896
11	自強里	253	352	605	51	79	130	6	15	21	0	1	1	757
12	秀山里	271	289	560	42	67	109	9	12	21	0	0	0	690

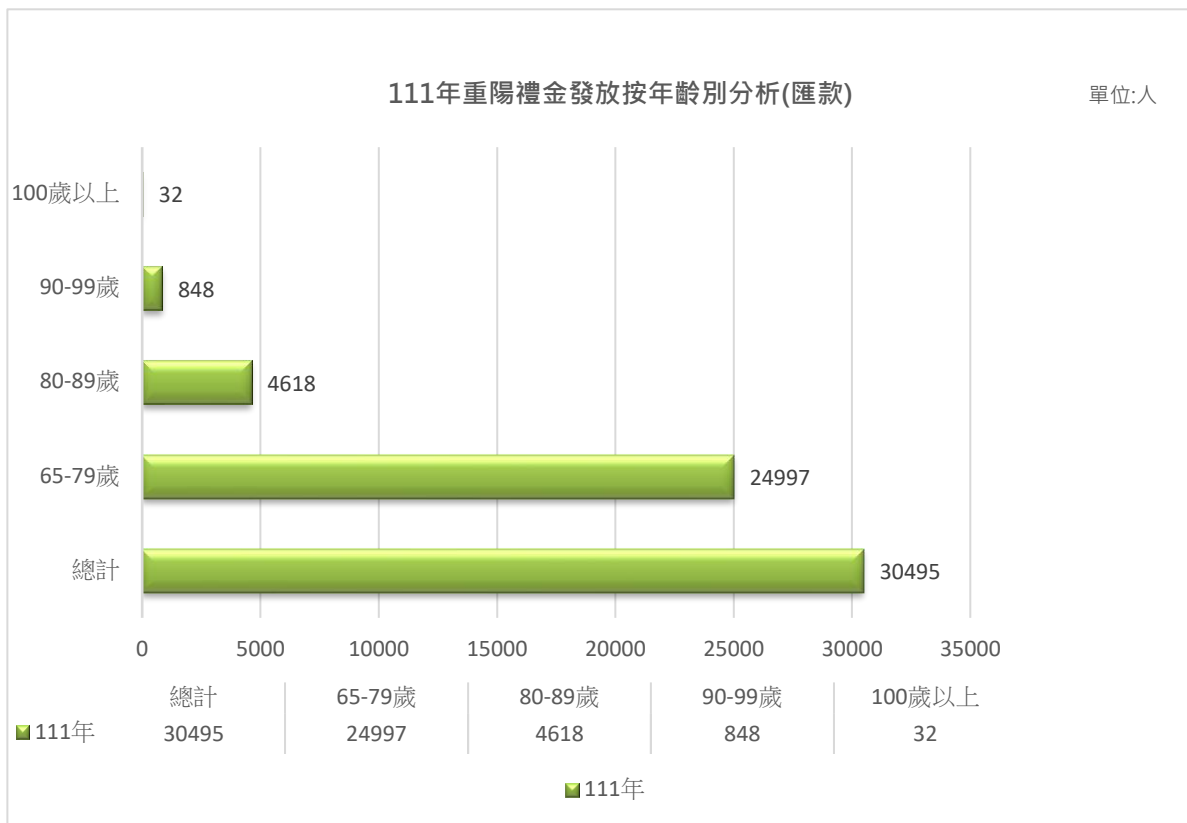
續表七、111年重陽敬老禮金匯款發放概況

單位:人

編號	里別	65 - 79 歲			80 - 89 歲			90 - 99 歲			100 歲以上			總計
		男	女	合計	男	女	合計	男	女	合計	男	女	合計	
13	秀峰里	264	325	589	49	93	142	12	20	32	0	0	0	763
14	宜興里	244	304	548	42	72	114	9	19	28	0	0	0	690
15	忠山里	283	341	624	37	51	88	14	15	29	0	0	0	741
16	忠孝里	418	575	993	61	101	162	11	9	20	0	1	1	1176
17	東山里	54	43	97	10	11	21	1	1	2	0	0	0	120
18	東勢里	322	357	679	39	80	119	5	10	15	1	1	2	815
19	金龍里	268	411	679	31	60	91	6	14	20	0	0	0	790
20	長安里	109	127	236	19	32	51	4	2	6	0	0	0	293
21	長青里	107	103	210	16	24	40	4	19	23	0	0	0	273
22	保安里	110	117	227	26	37	63	7	8	15	0	0	0	305
23	保長里	216	297	513	38	66	104	3	7	10	0	1	1	628
24	保新里	134	182	316	24	34	58	4	11	15	0	0	0	389
25	信望里	36	34	70	10	14	24	1	6	7	0	0	0	101
26	厚德里	341	451	792	43	64	107	5	12	17	0	0	0	916
27	城中里	167	273	440	31	63	94	8	8	16	0	1	1	551
28	建成里	207	372	579	37	60	97	10	10	20	0	1	1	697
29	拱北里	308	349	657	42	68	110	8	9	17	0	0	0	784
30	茄苳里	214	268	482	37	53	90	5	9	14	0	1	1	587
31	烘內里	134	127	261	24	28	52	0	7	7	1	2	3	323
32	崇德里	226	327	553	39	73	112	7	8	15	0	1	1	681
33	康福里	198	316	514	28	41	69	8	5	13	0	0	0	596
34	復興里	349	492	841	60	100	160	8	6	14	0	1	1	1016
35	智慧里	239	326	565	43	67	110	11	20	31	0	0	0	706
36	湖光里	299	433	732	48	80	128	7	16	23	1	0	1	884
37	湖蓮里	158	237	395	29	51	80	7	6	13	1	1	2	490
38	湖興里	408	477	885	51	86	137	12	12	24	0	1	1	1047
39	鄉長里	142	136	278	28	39	67	6	8	14	0	0	0	359
40	新昌里	337	435	772	61	117	178	7	15	22	0	1	1	973
41	義民里	92	107	199	25	26	51	2	9	11	0	1	1	262
42	福山里	283	384	667	48	89	137	15	19	34	1	0	1	839
43	福安里	238	309	547	41	66	107	7	12	19	0	1	1	674
44	福德里	162	231	393	25	34	59	4	4	8	0	0	0	460
45	樟樹里	151	175	326	30	41	71	5	10	15	0	0	0	412
46	橋東里	155	222	377	29	50	79	7	6	13	0	1	1	470

續表七、111年重陽敬老禮金匯款發放概況

編號	里別	65-79歲			80-89歲			90-99歲			100歲以上			總計
		男	女	合計	男	女	合計	男	女	合計	男	女	合計	
47	橫科里	331	452	783	36	85	121	18	14	32	0	2	2	938
48	興福里	161	192	353	24	41	65	6	12	18	0	0	0	436
49	環河里	97	75	172	21	20	41	5	2	7	0	1	1	221
50	禮門里	73	83	156	21	22	43	4	2	6	0	1	1	206



圖五、111年重陽禮金以匯款發放依性別比率分析

資料來源:本所社會人文課

111年重陽禮金之發放以匯款方式依性別人數分析，男性發放總人數為12,994人，所占比率是42.6%，女性發放人數為17,501人，所占比率為57.4%，以匯款方式發放人數總計為30,495人，其中男女性別比例為74.3%。

年齡65-79歲之發放人數以忠孝里最多為993人，其次是中興里957人，再次為湖興

里885人；年齡80-89歲之發放人數以新昌里最多為178人，其次是忠孝里162人，再次為復興里160人；年齡90-99歲之發放人數以福山里最多為34人，其次是秀峰里及橫科里各是32人；年齡100歲以上之發放人數中烘內里有3人，江北里、東勢里、湖蓮里及橫科里各有2人。

表八、111年重陽敬老禮金現金發放概況

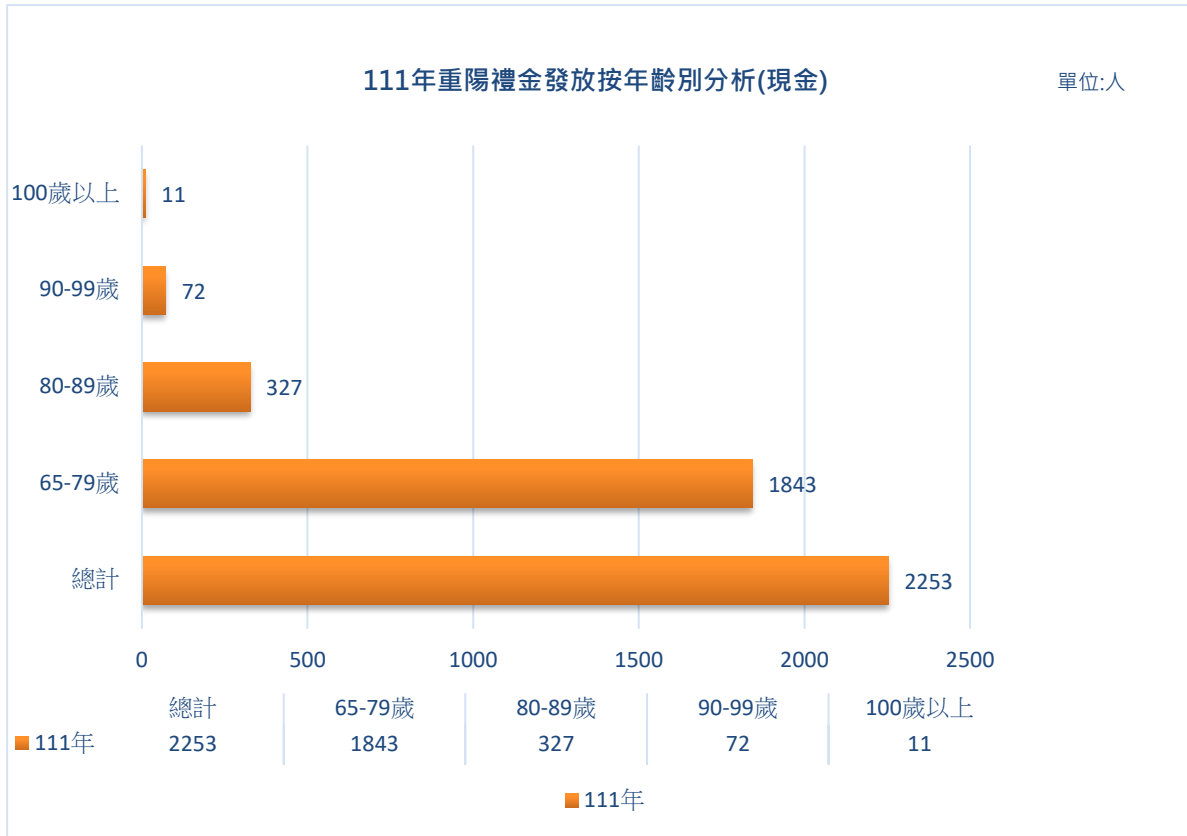
單位:人

111年重陽敬老禮金各里發放現金人數統計表														
編號	里別	65 - 79 歲			80 - 89 歲			90 - 99 歲			100 歲以上			總計
		男	女	合計	男	女	合計	男	女	合計	男	女	合計	
合	計	976	867	1843	124	203	327	26	46	72	4	7	11	2253
1	八連里	24	11	35	5	6	11	1	2	3	0	1	1	50
2	大同里	15	16	31	4	10	14	0	0	0	0	1	1	46
3	山光里	11	14	25	1	0	1	1	1	2	0	0	0	28
4	中興里	30	24	54	0	2	2	0	0	0	0	0	0	56
5	仁德里	9	6	15	0	1	1	0	1	1	0	0	0	17
6	文化里	14	12	26	1	0	1	0	0	0	0	0	0	27
7	北山里	31	35	66	3	6	9	1	0	1	0	0	0	76
8	北峰里	13	16	29	2	1	3	1	0	1	0	0	0	33
9	白雲里	12	16	28	2	5	7	2	2	4	0	0	0	39
10	江北里	35	31	66	4	6	10	1	0	1	0	0	0	77
11	自強里	19	21	40	1	4	5	0	0	0	0	0	0	45
12	秀山里	16	11	27	2	3	5	1	0	1	0	0	0	33
13	秀峰里	115	66	181	9	14	23	3	0	3	1	0	1	208
14	宜興里	9	12	21	2	2	4	0	1	1	0	0	0	26
15	忠山里	23	19	42	1	3	4	0	0	0	0	0	0	46
16	忠孝里	19	20	39	3	2	5	0	0	0	0	0	0	44
17	東山里	6	3	9	0	2	2	0	0	0	0	0	0	11
18	東勢里	3	8	11	0	3	3	0	0	0	0	0	0	14
19	金龍里	18	15	33	1	0	1	0	1	1	0	0	0	35
20	長安里	17	14	31	5	10	15	1	1	2	0	0	0	48
21	長青里	4	8	12	1	3	4	0	2	2	1	0	1	19
22	保安里	6	6	12	1	3	4	0	1	1	1	0	1	18
23	保長里	12	10	22	1	2	3	0	0	0	0	0	0	25
24	保新里	15	11	26	3	2	5	1	0	1	0	0	0	32

續表八、111 年重陽敬老禮金現金發放概況

單位:人

111 年重陽敬老禮金各里發放現金人數統計表														
編號	里別	65 - 79 歲			80 - 89 歲			90 - 99 歲			100 歲以上			總計
		男	女	合計	男	女	合計	男	女	合計	男	女	合計	
25	信望里	3	4	7	0	0	0	0	0	0	0	0	0	7
26	厚德里	33	31	64	1	3	4	0	3	3	0	0	0	71
27	城中里	34	42	76	9	10	19	1	2	3	0	1	1	99
28	建成里	10	5	15	2	2	4	0	1	1	0	0	0	20
29	拱北里	38	18	56	1	6	7	0	1	1	0	0	0	64
30	茄苳里	16	13	29	2	5	7	0	0	0	0	0	0	36
31	烘內里	11	9	20	3	7	10	0	0	0	0	1	1	31
32	崇德里	16	18	34	4	1	5	1	1	2	0	0	0	41
33	康福里	18	21	39	1	5	6	0	1	1	0	0	0	46
34	復興里	15	28	43	2	3	5	0	2	2	1	0	1	51
35	智慧里	17	11	28	1	1	2	0	0	0	0	0	0	30
36	湖光里	29	35	64	6	10	16	1	2	3	0	0	0	83
37	湖蓮里	23	24	47	6	4	10	1	2	3	0	0	0	60
38	湖興里	43	27	70	2	2	4	0	6	6	0	0	0	80
39	鄉長里	14	12	26	4	8	12	1	3	4	0	0	0	42
40	新昌里	19	13	32	3	5	8	1	2	3	0	0	0	43
41	義民里	18	16	34	4	12	16	3	3	6	0	1	1	57
42	福山里	10	8	18	1	2	3	0	0	0	0	0	0	21
43	福安里	16	9	25	2	0	2	0	0	0	0	0	0	27
44	福德里	18	18	36	2	3	5	0	2	2	0	1	1	44
45	樟樹里	18	10	28	1	2	3	0	0	0	0	0	0	31
46	橋東里	6	7	13	2	1	3	0	2	2	0	0	0	18
47	橫科里	26	25	51	2	8	10	3	0	3	0	1	1	65
48	興福里	19	32	51	4	7	11	0	1	1	0	0	0	63
49	環河里	16	14	30	5	2	7	1	0	1	0	0	0	38
50	禮門里	14	12	26	2	4	6	0	0	0	0	0	0	32



圖六、111年重陽禮金以現金發放依性別比率分析

資料來源:本所社會人文課

111年重陽禮金以現金發放方式依性別發放人數分析，男性之發放人數為1,130人所占比率是50.2%，女性發放人數為1,123人，所占比率為49.8%，以現金方式發放人數總計為2,253人，男女性別比例是100.6%。

年齡65-79歲之現金發放人數以秀峰里最多為181人，其次是城中里76人，再次為北山里及江北里各有66人；年齡80-89歲之發放人數以秀峰里最多為23人，其次是城中里19人，再次為湖光里及義民里各是16人；年齡90-99歲之發放人數以湖興里及義民里最多各為6人，其次是白雲里及鄉長里各是4人；年齡100歲以上之現金發放人數有八連里、大同里、秀峰里、長青里、保安里、城中里、烘內里、復興里、義民里、福德里及橫科里等各有1人。

肆、發放重陽敬老禮金變動分析

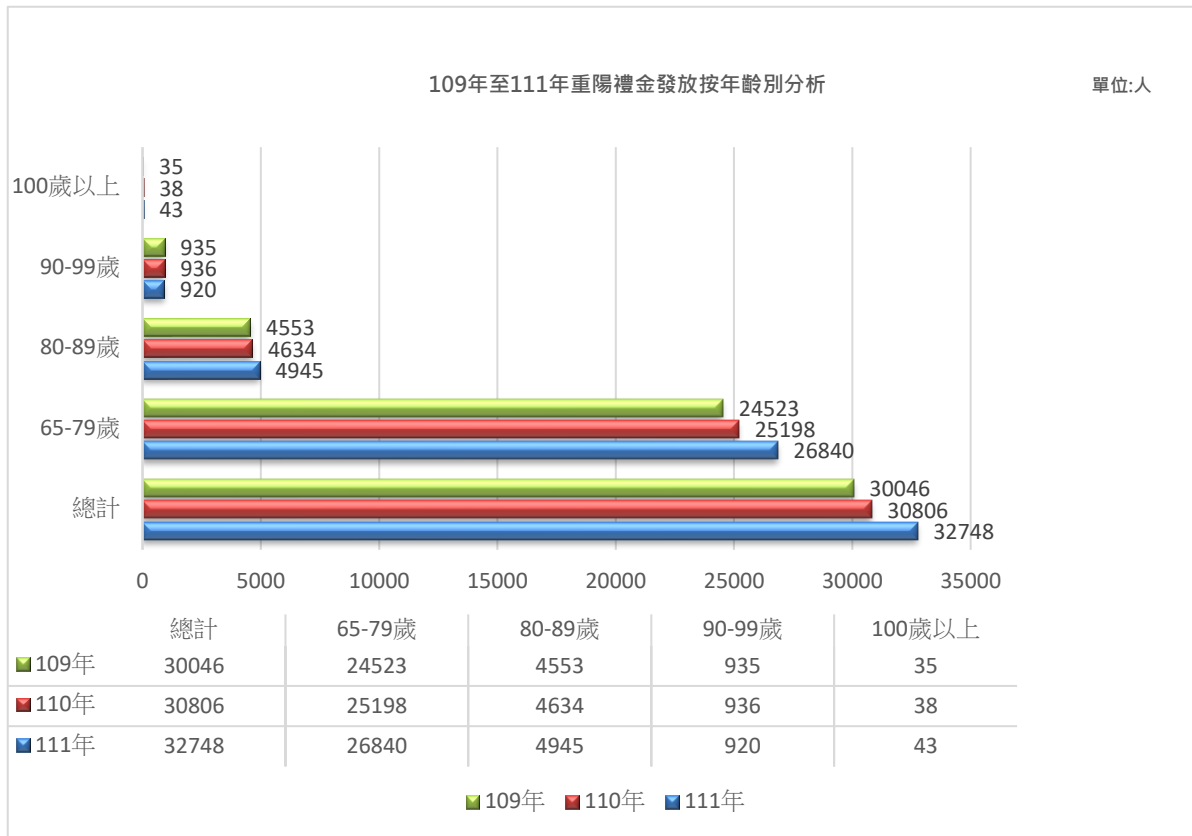
111年度重陽敬老禮金發放金額及人數皆較110年略為增加，以發放人數比較之，計增加1,942人，本區老年人口變動呈現增加趨勢；再以重陽敬老禮金發放人數占各里人口數分析比較，111年各里發放比率與110年相較變動幅度不大。

111年度重陽敬老禮金各年齡之發放人數占本區總發放人數之性別比率分析，111年重陽敬老禮金發放人數計32,748人，男性人數為14,122人，女性人數18,626人，相較110年重陽敬老禮金發放人數計30,806人，男性人數為13,150人，女性人數17,656人，而相較於109年禮金發放人數30,046人，男性人數是13,021人，女性人數17,025人；敬老禮金發放人數中111年較109年增加2,702人，顯示本區老人年齡人口變動呈現逐年增加的趨勢。(詳表九及圖七)

表九、109年至111年重陽敬老禮金發放概況-按年齡與性別分析

單位:人

年 度	人 齡	65-79 歲		80-89 歲		90-99 歲		100 歲以上		合 計
		人 數	%	人 數	%	人 數	%	人 數	%	
	性別									
	合計	24523	81.6	4553	15.1	935	3.1	35	0.2	30046
109 年	男	10855	36.1	1768	5.9	385	1.3	13	0.1	13021
	女	13668	45.5	2785	9.2	550	1.8	22	0.1	17025
	合計	25198	81.8	4634	15.0	936	3.0	38	0.2	30806
110 年	男	10956	35.6	1798	5.8	381	1.2	15	0.1	13150
	女	14242	46.2	2836	9.2	555	1.8	23	0.1	17656
	合計	26840	82.0	4945	15.0	920	2.8	43	0.2	32748
111 年	男	11858	36.2	1881	5.7	371	1.1	12	0.1	14122
	女	14982	45.7	3064	9.4	549	1.7	31	0.1	18626



圖七、109年至111年重陽禮金發放-按年齡別分析

資料來源:本所社會人文課

110年度重陽敬老禮金發放人數，就新北市政府各區統計數，以現金發放總人數為58,236人，匯款方式發放總人數為576,119人，以現金方式發放比率是9.2%，匯款方式發放之比率是90.8%；就汐止區公所而言，以現金發放總人數為3,959人，匯款方式發放總人數為26,847人，而以現金方式發放比率為12.9%，匯款方式發放比率為87.1%，分析結果本區以現金發放的比率高出新北市平均值約3.7%，而以匯款方式發放的比率低於新北市平均值約3.7%，顯示匯款方式發放仍有提升之空間。

111年度重陽敬老禮金發放人數，就新北市政府各區統計數觀察之，計發放總人數為656,606人，其中以現金方式發放總人數為42,133人，以匯款方式發放總人數為614,473人，以現金方式發放比率是6.4%，匯款方式發放之比率是93.6%；就汐止區公所而言，以現金發放總人數為2,253人，匯款方式發放總人數為30,495人，而以現金方式發放比率為6.9%，匯款方式發放比率為93.1%，本區以現金發放的比率高出新北市平均值約0.5%，而以匯款方式發放的比率低於新北市平均值約0.5%，本區以現金發放及匯款方式發放的比率與新北市以兩者發放之平均比率，皆相差不多，而本區111年度相較於110年度以匯款方式發放的比率提升6.0%，是以應持續宣導以匯款方式發放重陽敬老禮金，期能更節省人力成本之花費。

伍、結 論

一、社會變遷對老年化之衝擊

現代社會型態以有生產力的年輕人為主軸，高齡者因為體力衰退沒有競爭力，社會地位較低，是容易被忽略的弱勢群體，加上年老身體健康逐漸亮起紅燈，需要更多的醫療成本因應，如果沒有穩定的經濟來源，將造成家庭與社會的沈重負擔，近年來家戶結構單戶或雙人戶數量快速成長，家戶成員減少為 3 人左右，家庭規模漸漸縮小，家庭結構改變，將會影響家庭成員間相互支持照顧的能力，以及老年人口是否能從家庭中獲得妥適照顧。根據行政院衛生福利部國民健康署歷年「家庭與生育」系列調查婦女平均希望生育子女數逐年下降，年輕人傳宗接代養兒育女之態度轉變，將會影響整體人口結構甚鉅。近年來由於生育率快速下降，老年人口比例相對提升，更加速了高齡化社會的腳步，是不容忽視的課題。

年輕一代思維新潮崇尚自由，不喜歡被約束，因為時代背景不同，與長輩思想觀念相差甚遠，對於傳統的家庭倫理觀念薄弱，結婚後多數會自組家庭不願與父母同住，造成獨居老人日益增多。倘若長輩健康不佳無法自理生活而需要照料者，子女因工作或其他因素無法親力親為，通常會選擇送至安養機構，但多數老人已習慣生活的環境及周遭的人事物，並不喜歡被送至安養機構，重新適應新的一切。導致老人議題層出不窮，例如失去老伴、親友時，沒有可以細心聆聽，閒聊交談的對象，居住環境簡陋，到處髒亂不堪，滋生蚊蟲病媒，卻沒有能力清理改善，沒有穩定的經濟來源，必須依賴政府社會福利救助，生活困頓，三餐不繼，沒有良善的交通工具，行動不便，無法外出接觸人群，無法得到妥善照顧，一再突顯時代變遷下老化問題的危機。

二、社會參與之意願

國內老人參與志願服務的情況，比正式領有志願服務紀錄冊的時數更多。同時看到許多老人將志願服務時數累計當成人生重要目標，亦是見到志願服務時數之激勵制度的功效，故志願服務運用單位或地方政府等，應多加鼓勵有從事志願服務之老人，申請志願服務時數紀錄冊，累積個人志願服務之時數，已成為老人未來的另外人生目標之一。

依市府發放日期讓各里長者皆可於預定日領取現金。發放處為各里活動中心、里辦公處等指定地點發放，不同年齡層發放金額如下：65歲至79歲發放1,500元；80歲至89歲發放2,000元；90歲至99歲發放5,000元；100歲以上發放20,000元。

三、人生展望

先進國家都相當重視這些長者的生活經驗、知識與技能，認為如果受到重視與發揚，可以促進高齡者生命意義的追求，本國社會是一個敬老尊賢的社會，近年來老人地位日漸沒落，老人過去對家庭、社會、國家的貢獻，功不可沒，沒有他們過去的努力，就沒有今日社會的繁榮，所以尊敬老者實對老人過去辛勞的一種精神回報。九九重陽乃表彰其以長久之義，尊定重陽節為老人節或敬老節，以是本區發放65歲以上重陽禮金，讓老

人們過一個快樂的節日，以宏揚敬老的美德。

刊 名：新北市汐止區重陽敬老禮金發放統計分析

編 印：新北市汐止區公所會計室

出 版：新北市汐止區公所

出 版 日 期：中華民國 112 年 7 月

刊 期 頻 率：年刊

本刊同時登載於汐止區公所網站

網址為 <http://www.xizhi.ntpc.gov.tw/>

依著作權法第 9 條規定，法律、命令不受著作權法保護，任何人本得自由利用，歡迎各界廣為利用。



QR-CODE